



## Komunitný plán sociálnych služieb

---

Obec Kanianka  
Programovacie obdobie 2017 - 2021



## 0. Komunitné plánovanie – ciele, princípy a zásady

Komunitné plánovanie sociálnych služieb je jednou zo základných metód riadenia rozvojových procesov. Predstavuje metódu, pomocou ktorej obec Kanianka plánuje sociálne služby tak, aby zodpovedali miestnym špecifikám a potrebám jednotlivých občanov. Ide o otvorený proces zisťovania potrieb a zdrojov a hľadanie najlepších riešení v oblasti sociálnych služieb. Komunitné plánovanie obec Kanianka využilo pre začatie spolupráce a tvorbu trvalejších partnerstiev. V porovnaní s inými metódami posilnilo princípy zastupiteľskej demokracie, pretože do procesu zapojilo všetky zainteresované subjekty.

Zákon č. 448/2008 Z. z. o sociálnych službách a o zmene a doplnení zákona č. 455/1991 Zb. o živnostenskom podnikaní (živnostenský zákon) v znení neskorších predpisov v znení zákona č. 317/2009 Z. z., nález Ústavného súdu Slovenskej republiky č. 332/2010 Z. z., zákona č. 551/2010 Z. z., zákona č. 50/2012 Z. z., zákona č. 185/2012 Z. z., zákona č. 413/2012 Z. z., zákona č. 485/2013 Z. z., zákona č. 185/2014 Z. z., zákona č. 219/2014 Z. z. a zákona č. 376/2014 Z. z. ukladá obciam a mestám povinnosť vypracovať Komunitný plán sociálnych služieb. Podľa Šiestej časti - Komunitný rozvoj a komunitný plán v oblasti poskytovania sociálnych služieb - § 82 Komunitný rozvoj, komunitná práca a komunitná rehabilitácia - obec utvára podmienky na podporu komunitného rozvoja v oblasti poskytovania sociálnych služieb podľa tohto zákona, na komunitnú prácu a komunitnú rehabilitáciu na účel predchádzania vzniku alebo predchádzania zhoršenia nepriaznivých sociálnych situácií a riešenia miestnych sociálnych problémov.

Obec vypracúva a schvaľuje komunitný plán sociálnych služieb na základe národných priorít rozvoja sociálnych služieb, v ktorom zohľadňuje miestne špecifiká a potreby fyzických osôb v oblasti sociálnych služieb poskytovaných v jej územnom obvode, určuje potreby rozvoja sociálnych služieb a určuje personálne podmienky, finančné podmienky, prevádzkové podmienky a organizačné podmienky na ich zabezpečenie.

Obec a vyšší územný celok sú povinné predložiť návrh komunitného plánu sociálnych služieb a návrh koncepcie rozvoja sociálnych služieb na verejnú diskusiu.

Komunitný plán sociálnych služieb a koncepcia rozvoja sociálnych služieb obsahuje:

- analýzu stavu poskytovaných sociálnych služieb v územnom obvode obce alebo vyššieho územného celku vrátane vyhodnotenia materiálno-technického vybavenia sociálnych služieb a vzdelanostnej štruktúry zamestnancov poskytovateľa sociálnej služby,
- analýzu požiadaviek prijímateľov sociálnej služby a ďalších obyvateľov v územnom obvode obce alebo vyššieho územného celku na rozvoj sociálnych služieb podľa jednotlivých druhov sociálnych služieb a cieľových skupín,
- analýzu sociologických údajov a demografických údajov v územnom obvode obce alebo vyššieho územného celku,
- určenie cieľov a priorít rozvoja sociálnych služieb v územnom obvode obce alebo vyššieho územného celku,
- časový plán realizácie komunitného plánu sociálnych služieb alebo koncepcie rozvoja sociálnych služieb vrátane určenia personálnych podmienok, finančných podmienok, prevádzkových podmienok a organizačných podmienok na ich realizáciu,
- spôsob vyhodnocovania plnenia komunitného plánu sociálnych služieb alebo koncepcie rozvoja sociálnych služieb.

Obec a vyšší územný celok zverejňuje komunitný plán sociálnych služieb a koncepciu rozvoja sociálnych služieb vhodným a v mieste obvyklým spôsobom.

## 0.1. Princípy, zásady a ciele

---

### *Princípy*

- **Partnerstvo medzi všetkými účastníkmi** – potreby a ciele všetkých účastníkov majú rovnakú váhu. Názorom všetkých strán bol venovaný rovnaký priestor.
- **Zapájanie miestneho spoločenstva** – pri zapájaní miestnej komunity, obyvateľov obce Kanianka boli metódy a formy oslovenia a zapojenia aplikované tak, aby nikto nebol diskriminovaný a vylučovaný.
- **Hľadanie nových ľudských a finančných zdrojov** – pri spracovaní plánu bol braný ohľad na spoluprácu s podnikateľmi, dobrovoľníkmi v sociálnych službách, svojpomocné skupiny, rodinnú starostlivosť, organizácie pôsobiace v obci poskytujúce sociálne služby. Komunitný plán sociálnych služieb je jedným z nástrojov na celkové zlepšenie kvality života v obci Kanianka.
- **Práca s informáciami** – pri spracovaní bol zabezpečený rovnaký prístup k informáciám pre všetkých, ktorí sa plánovania zúčastnili. Priebežne bolo zabezpečené odovzdávanie informácií verejnosti.
- **Priebeh spracovania komunitného plánu** – proces komunitného plánovania zahŕňal vyhľadávanie, zapájanie a diskusiu rôznych skupín. Tento proces umožnil, aby navrhnutý systém sociálnych služieb plne zodpovedal miestnym potrebám, podmienkam a zdrojom, ktorými disponuje obec Kanianka.
- **Zohľadnenie už vytvorenej a osvedčenej spolupráce.**
- **Kompromis priania a možností** – výsledkom komunitného plánovania v obci Kanianka je kompromisné riešenie medzi potrebami a možnosťami obecného rozpočtu. Možnosťami v tomto prípade nie sú iba materiálne, finančné a ľudské zdroje, ale tiež spoločná dohoda, ktorá vymedzila, kto a ako sa bude na dosiahnutí cieľov komunitného plánu podieľať (Woleková, Mezianová, s.10, 2004).

### *Zásady*

- Potreby, priority a smery rozvoja sociálnych služieb v obci Kanianka sú definované ľuďmi, ktorí žijú v obci a ktorých sa služby týkajú, ich volenými zástupcami, organizáciami a inými subjektami s priamym vplyvom na obec Kanianka.
- Všetky činnosti na miestnej úrovni behom prípravy a pri uskutočňovaní plánu sú previazané.
- Skvalitňovanie sociálnych služieb je obcou Kanianka považované za žiaduce a sociálne služby sú dôležitou súčasťou miestnej politiky.
- Priority a smery rozvoja sociálnych služieb vychádzajú z presvedčenia o jedinečnosti, hodnote, vrodenej dôstojnosti a práve na sebaurčenie každého užívateľa sociálnych služieb v obci.

### *Ciele komunitného plánovania sociálnych služieb*

- Posilňovať sociálnu súdržnosť všetkých obyvateľov obce Kanianka.
- Predísť sociálnemu vylúčeniu a sociálnej izolácii ohrozených jednotlivcov a skupín.
- Opäť vtiahnuť do života komunity tých, ktorí stoja na jej okraji (a v niektorých prípadoch predstavujú pre obyvateľov hrozbu, či vyvolávajú strach a neistotu).
- Zabezpečiť poskytovanie kvalitných sociálnych verejných služieb pre svojich obyvateľov.
- Zabezpečiť bezpečnosť a ochranu obyvateľov obce, prevenciu a osvetu.
- Zabezpečiť základnú ľudskú potrebu – bývanie pre všetky skupiny obyvateľov – sociálnu, nájomnú.

### *Uplatnenie princípu integrovaného prístupu*

#### *Rozmer - 1*

Rôzne aspekty života obce v sociálnej oblasti – sociálny, vzdelávací, voľnočasový, zdravotný, kultúrny a bezpečnostný – sú vzájomne prepojené a sociálny úspech v rozvoji samosprávy možno dosiahnuť len prostredníctvom integrovaného prístupu. Opatrenia týkajúce rozvoja sociálnych služieb v užšom aj širšom poňatí sa v Komunitnom pláne sociálnych služieb skombinovali. Predpokladom toho je rozvoj silných partnerstiev medzi miestnymi obyvateľmi, občianskou spoločnosťou, miestnym hospodárstvom

a rôznymi úrovňami správy. Takýto prístup je osobitne dôležitý v súčasnosti vzhľadom na vážnosť problémov, pred ktorými momentálne samospráva stojí. Tieto problémy siahajú od konkrétnych demografických zmien cez dôsledky hospodárskej stagnácie v súvislosti s tvorbou pracovných miest a sociálnym pokrokom až po dôsledky klimatických zmien. Reakcia na tieto problémy bude mimoriadne dôležitá pre dosiahnutie inteligentnej, udržateľnej a inkluzívnej spoločnosti, ktorá je cieľom stratégie Európa 2020.

#### *Rozmer – 2*

Komunitný plán sociálnych služieb obce Kanianka integruje všetky dokumenty na miestnej úrovni ako aj ciele a priority národných strategických dokumentov a dokumentov EÚ. Komunitný plán sociálnych služieb (KPSS) obce Kanianka integruje a nadväzuje na PHRSR obce, Územný plán obce, pôvodný Komunitný plán sociálnych služieb, Program rozvoja bývania, Viacročný rozpočet, a iné. KPSS obce vychádza a integruje strategické dokumenty na národnej úrovni ako Partnerská dohoda, ktorá určuje stratégiu, priority a podmienky SR na využívanie fondov EÚ tak, aby sa dosiahli priority stratégie Európa 2020, Pozičný dokument Európskej komisie k Partnerskej dohode a programom SR na roky 2014-2020, Stratégia financovania Európskych štrukturálnych a investičných fondov pre programové obdobie 2014 – 2020, Integrovaný regionálny operačný program „IROP“. Ďalej integruje a vychádza zo strategických dokumentov EÚ: Stratégia EÚ 2020 - cieľ: konkurencieschopnosť, zamestnanosť a hospodársky rast, Spoločný strategický rámec EK, marec 2012, Nariadenia EK (Všeobecné nariadenie, nariadenie k fondom), CENTROPE – Správa o regionálnom rozvoji, 2012, CENTROPE – Nástroj na hodnotenie potrieb infraštruktúry – podpora konkurencieschopného regionálneho rozvoja (INAT), CENTROPE – Stratégia ľudského kapitálu, CENTROPE – Stratégia v oblasti vedomostného regiónu, CENTROPE – Stratégia v oblasti priestorovej integrácie a Akčný plán 2013+.

#### *Rozmer – 3*

Integrovaný prístup bol uplatnený pri procese spracovania strategického dokumentu, kde boli zohľadnené predstavy, potreby a požiadavky jednotlivých zainteresovaných skupín ako sú obyvatelia, rozpočtové a príspevkové organizácie zriadené v rámci pôsobnosti obce, mimovládne organizácie, záujmové skupiny obyvateľov, podnikateľské subjekty, obec a jej jednotlivé orgány: poslanci MZ, starosta, komisie. Integrovaný prístup bol uplatnený v prípravnej fáze spracovania KPSS, prostredníctvom dotazníkového prieskumu pri jednotlivých skupinách. Následne bol integrovaný prístup uplatnený v rámci schvaľovacej fázy KPSS, kde bol návrh dokumentu zaslaný zainteresovaným skupinám na záverečnú úpravu, doplnenie a odsúhlasenie.

#### *Rozmer – 4*

Integrovaný prístup bol uplatnený v prípade finančného zabezpečenia jednotlivých priorít a cieľov. Financovanie sa realizuje z viacerých zdrojov – verejných a súkromných. Verejné zdroje uplatňujú integrovaný prístup z hľadiska horizontálneho ako aj vertikálneho. Z horizontálneho hľadiska predstavuje kombinovanie viacerých možných zdrojov EÚ (Operačných programov). Z vertikálneho hľadiska sú integrované zdroje EÚ, úrovne SR, VÚC a nakoniec na najnižšej úrovni miestnej samosprávy.

## 0.2. Definovanie skupín sociálnych služieb

Komunitné plánovanie je zamerané na **rozvoj komunitných sociálnych služieb**, ktoré sú poskytované obyvateľom danej komunity - obce a sú poskytované v obci.

<p><b>A) Sociálne služby</b> <i>Sociálne služby v zmysle zákona 448/2008 z.z. o sociálnych službách</i></p> <ul style="list-style-type: none"><li>- prevencia vzniku nepriaznivej sociálnej situácie, riešenie nepriaznivej sociálnej situácie alebo zmiernenie nepriaznivej sociálnej situácie fyzickej osoby, rodiny alebo komunity,</li><li>- zachovanie, obnova alebo rozvoj schopnosti fyzickej osoby viesť samostatný život a na podporu jej začlenenia do spoločnosti,</li><li>- zabezpečenie nevyhnutných podmienok na uspokojovanie základných životných potrieb fyzickej osoby,</li><li>- riešenie krízovej sociálnej situácie fyzickej osoby a rodiny,</li><li>- prevenciu sociálneho vylúčenia fyzickej osoby a rodiny,</li><li>- dopravná služba,</li><li>- opatrovateľská služba,</li><li>- domov dôchodcov a domov sociálnych služieb,</li><li>- stravovanie dôchodcov,</li></ul>	<p><b>B) Služby vzdelávania</b></p> <ul style="list-style-type: none"><li>- predškolská výchova - materské školy,</li><li>- základné vzdelávanie - základné školy,</li><li>- záujmová mimoškolská činnosť - centrá voľného času,</li><li>- školská záujmová činnosť - školské kluby detí,</li><li>- záujmová mimoškolská činnosť - umelecké školy a ďalšie zariadenia záujmového vzdelávania,</li></ul>	<p><b>C) Zdravotnícke služby</b></p> <ul style="list-style-type: none"><li>- základné lekárske služby - lekári prvého kontaktu,</li><li>- špecializované lekárske služby - špecializované ambulancie,</li><li>- iné zdravotnícke služby - zariadenia a liečebne,</li><li>- rehabilitačné služby,</li><li>- lekárne,</li><li>- dopravná zdravotná služba,</li><li>- lekárska služba prvej pomoci,</li></ul>
<p><b>D) Voľno-časové aktivity</b></p> <ul style="list-style-type: none"><li>- športové ihriská, telocvične,</li><li>- oddychové zóny,</li><li>- športové kluby a jednoty,</li><li>- kluby dôchodcov,</li><li>- kino. divadlo. knižnice</li></ul>	<p><b>E) Bezpečnosť a aktivity prevencie</b></p> <ul style="list-style-type: none"><li>- aktivity obecnej a štátnej polície,</li><li>- preventívne vzdelávacie aktivity,</li><li>- monitorovacie bezpečnostné systémy,</li><li>- prvky fyzickej ochrany obyvateľov a majetku,</li></ul>	<p><b>F) Bývanie</b></p> <ul style="list-style-type: none"><li>- sociálne bývanie,</li><li>- nájomná bytová výstavba,</li><li>- štartovacie byty pre mladé rodiny,</li></ul>

Služby musia byť poskytované takým spôsobom, aby obyvatelia obce zotrvali vo svojom prirodzenom sociálnom prostredí a pritom ich potreby budú uspokojené. Potrebné služby sú obyvateľom poskytované ambulantne (napr. poradenstvo, skupinová terapia, rehabilitácia, stravovanie, klubová činnosť – výroba darčkových predmetov pre turistov...) alebo v denných zariadeniach špecializovaných pre jednotlivé alebo vhodne kombinované skupiny (stacionár pre deti so zdravotným postihnutím, chránená dielňa pre dospelých s duševnou poruchou napr. výroba medovníkov, vyšívanie, stacionár pre starších ľudí ...). Podobným spôsobom sú poskytované aj odľahčovacie služby pre rodinu, ktorá sa stará o svojho postihnutého člena.

Neoddeliteľnou súčasťou komunitných služieb sú aj služby poskytované v domácnosti toho obyvateľa, ktorý ich potrebuje. Niekedy sa používa presnejšie označenie „domáce a komunitné sociálne služby“. V domácom prostredí sa v podstate môžu poskytovať tie isté sociálne služby, ktoré sa poskytujú

ambulantným spôsobom, vrátane opatrovateľských služieb, ktoré poskytujú denné centrá. Domáce a komunitné služby pre konkrétneho klienta sa môžu vhodne dopĺňať.

### 0.3. Legislatívne súvislosti

---

Pôsobnosť z orgánov štátnej správy na obce a na vyššie územné celky na úseku sociálnej pomoci prešla zákonom č. 416/2001 Z. z. hlavne v oblasti poskytovania opatrovateľskej služby a starostlivosti o seniorov, v oblasti vzdelávania, športu a ostatných verejných služieb. Obec sa v oblasti sociálnej pomoci do 31.12.2008 riadilo nasledovnými zákonmi: Zákon NR SR č.369/1990 Zb. o obecnom zriadení v platnom znení, Zákon NR SR č. 195/1998 Z. z. o sociálnej pomoci v znení neskorších predpisov, Zákon NR SR č. 599/2003 Z.z. o hmotnej núdzi, Zákon NR SR č. 601/2003 Z.z. o životnom minime, Zákon NR SR č. 36/2005 Z.z. o rodine a Zákon NR SR č.305/2005 Z.z. o sociálnoprávnej ochrane detí a sociálnej kuratele. Dňom 1.1.2009 vstúpil do platnosti nový Zákon NR SR č.448/2008 Z.z. o sociálnych službách (v znení zákona č. 317/2009 Z. z., nález Ustavného súdu Slovenskej republiky č. 332/2010 Z. z., zákona č. 551/2010 Z. z., zákona č. 50/2012 Z. z., zákona č. 185/2012 Z. z., zákona č. 413/2012 Z. z., zákona č. 485/2013 Z. z., zákona č. 185/2014 Z. z., zákona č. 219/2014 Z. z. a zákona č. 376/2014 Z. z.) a novela zákona NR SR č. 305/2005 Z.z. o sociálnoprávnej ochrane detí a sociálnej kuratele (330/2007 Z. z. v znení zákona 643/2007 Z. z., zákona 215/2008 Z. z., zákona 448/2008 Z. z., zákona 466/2008 Z. z., zákona 317/2009 Z. z., zákona 180/2011 Z. z., zákona 417/2013 Z. z., zákona 185/2014 Z. z., zákona 219/2014 Z. z., zákona 310/2014 Z. z., zákona 131/2015 Z. z. a zákona 175/2015 Z. z.). Tieto dva kľúčové zákony vymedzujú povinnosti obce pri svojej samosprávnej pôsobnosti v oblasti sociálnej starostlivosti o svojich občanov.

V zmysle zákona NR SR 369/1990 Zb. o obecnom zriadení podľa § 3 obyvatelia obce majú právo požadovať súčinnosť obce pri ochrane osoby, rodiny a majetku v obci, pomoci v čase náhlej núdze (toto právo občana má i ústavnú oporu - čl. 16, 18 a 21 Ústavy SR) a podľa § 4 ods. 3 písm. j) má obec povinnosť vypracovať koncepcie rozvoja v jednotlivých oblastiach života.

### 0.4. Východiská

---

Pri komunitnom plánovaní sociálnych služieb boli zohľadnené stratégie a priority definované v národných, lokálnych a európskych strategických dokumentoch.

#### *Miestnej úrovni*

- **Územný plán obce**
- **Komunitný plán sociálnych služieb**
- **Program hospodárskeho rozvoja a sociálneho rozvoja obce,**
- Program rozvoja bývania
- Viacročný rozpočet

#### *Národnej úrovni*

- **Partnerská dohoda** určuje stratégiu, priority a podmienky SR na využívanie fondov EÚ tak, aby sa dosiahli priority stratégie Európa 2020. Ide teda o základný národný dokument, ktorý zastrešuje všetky operačné programy SR pre nové programové obdobie. Neformálne vyjednávania k príprave Partnerskej dohody a operačným programom Slovenskej republiky na roky 2014-2020 sa začali 25. januára 2013 stretnutím so zástupcami Európskej komisie. Následne sa uskutočnili aj ďalšie neformálne kolá rokování, o ktorých bližšie informácie je možné získať na stránkach Úradu vlády ako Centrálného koordinačného orgánu pre fondy EÚ v podmienkach SR.
- **Pozíčný dokument Európskej komisie k Partnerskej dohode a programom SR na roky 2014 - 2020** - pozíčný dokument identifikuje z pohľadu Európskej komisie hlavné rozvojové potreby s možnosťou financovania opatrení v rámci fondov Spoločného strategického rámca EÚ v podmienkach SR. Zároveň tento dokument predstavuje základ pre negóciácie s Európskou komisiou k Partnerskej dohode a operačným programom SR na roky 2014-2020.
- **Stratégia financovania Európskych štrukturálnych a investičných fondov pre programové obdobie 2014 - 2020**

- **Integrovaný regionálny operačný program „IROP“** - predstavuje programový dokument SR pre programové obdobie 2014 – 2020, ktorého globálnym cieľom je: prispieť k zlepšeniu kvality života a zabezpečiť udržateľné poskytovanie verejných služieb s dopadom na vyvážený a udržateľný územný rozvoj, hospodársku, územnú a sociálnu súdržnosť regiónov, miest a obcí.
- Sektorového operačného programu, ktorý je strednodobý dokument vypracovaný pre vopred určené sektory.
- Programu hospodárskeho rozvoja a sociálneho rozvoja samosprávneho kraja (PHRSR TNSK), ktorý je strednodobý programový dokument, je v súlade s cieľmi a prvoradými potrebami ustanovenými v národnom pláne a s podkladom na vypracovanie príslušného regionálneho operačného programu. Jeho vypracovanie zabezpečuje samosprávny kraj.
- Programu hospodárskeho rozvoja a sociálneho rozvoja obce, ktorý je strednodobý programový dokument spracovaný na úrovni obce.
- Konceptia územného rozvoja Slovenska 2001, aktualizácia 2010,
- Národný program reforiem, máj 2012,
- Návrh základných princípov na prípravu Partnerskej dohody Slovenskej republiky na programové obdobie 2014 – 2020,
- Stratégia Slovenskej republiky pre integráciu Rómov do roku 2020
- Revidovaný národný akčný plán Dekády začleňovania rómskej populácie 2005 - 2015 na roky 2011 – 2015
- 2. etapa Programu podpory zdravia znevýhodnených komunít na Slovensku na roky 2009 – 2015
- Konceptia výchovy a vzdelávania rómskych detí a žiakov vrátane rozvoja stredoškolského a vysokoškolského vzdelávania

#### *Nadnárodnej úrovni*

Programové dokumenty Európskej únie pre využitie štrukturálnych fondov tvoria:

- Stratégia EÚ 2020 - cieľ: konkurencieschopnosť, zamestnanosť a hospodársky rast
- Spoločný strategický rámec EK, marec 2012,
- Nariadenia EK (Všeobecné nariadenie, nariadenie k fondom),
- CENTROPE – Správa o regionálnom rozvoji, 2012,
- CENTROPE – Nástroj na hodnotenie potrieb infraštruktúry – podpora konkurencieschopného regionálneho rozvoja (INAT),
- CENTROPE – Stratégia ľudského kapitálu,
- CENTROPE – Stratégia v oblasti vedomostného regiónu,
- CENTROPE – Stratégia v oblasti kultúry a cestovného ruchu 2013+,
- Národný (regionálny) rozvojový plán (RDP – Regional Development Plan), ktorý je hlavným dokumentom pre vyjednanie podpory zo Štrukturálnych fondov Európskej únie.
- Rámec podpory spoločenstva (CSF – Community Support Framework), ktorý bude vytvorený na základe Národného rozvojového plánu v spolupráci s Európskou komisiou, je hlavným dokumentom vymedzujúcim poskytnutie podpory zo štrukturálnych fondov Európskej únie.
- Sektorové operačné programy (SOP – Sectoral Operation Programme), ako taktické dokumenty vytvorené na úrovni ministerstiev, ktoré rozpracovávajú problémové celky stratégií majúcich plošný (celoštátny) charakter, pre ktoré bude žiadané spolufinancovanie zo zdrojov Európskej únie.
- Regionálne operačné programy (ROP – Regional Operation Programme), ako taktické dokumenty, ktoré budú spracované na úrovni regiónov NUTS II a rozpracovávajú tie problémové celky stratégií, pre ktoré bude žiadané spolufinancovanie zo zdrojov Európskej únie.
- Strategické usmernenia Spoločenstva (SUS) – ROP odráža 1 usmernenie SUS t.j. „urobiť Európu a jej regióny atraktívnejším priestorom pre investície a prácu“, a súčasne 3 usmernenie SUS t.j. „vytvorenie väčšieho množstva a kvalitnejších pracovných miest“

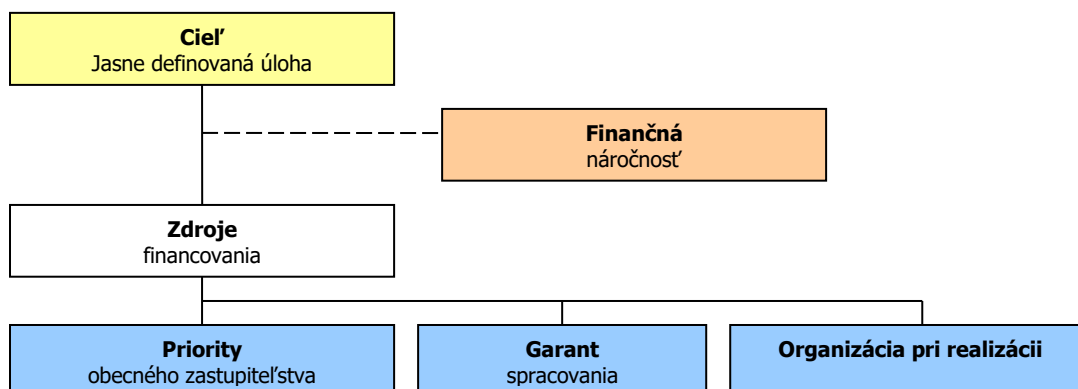
Jednotlivé strategické dokumenty sú vypracovávané vo vzájomnej nadväznosti a postupnosti.

#### *Implementácia*

Implementácia KPSS obce Kanianka je zložitý a náročný proces. Za jeho realizáciu so zabezpečením všetkých väzieb na strategické a programové dokumenty SR a EÚ budú zodpovední predstavitelia samosprávy obce Kanianka. Návrh spôsobu implementácie bude treba dopĺňať v súlade s



organizačnou štruktúrou samosprávneho úradu, jeho kompetenciami v nadväznosti na vývoj v oblasti legislatívy, predovšetkým v oblasti nakladania s finančnými prostriedkami. Pri posudzovaní jednotlivých projektov sme použili procesnú analýzu, ktorej hlavným cieľom bolo analyzovať proces premeny vstupov pomocou použitia súboru finančných, ľudských a technologických zdrojov.



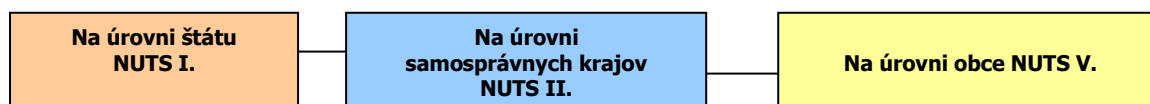
### *Finančné zabezpečenie*

Financovanie KPSS by sa malo realizovať na troch úrovniach: Na mikroregionálnej úrovni je možné rozvojové aktivity financovať jedine združením zdrojov nižšej úrovne, čiže obcí. Samosprávy nemajú spoločný zdroj financovania. V súčasnej situácii je možné sociálne aktivity financovať buď z rozpočtov jednotlivých obcí v prípade individuálnych projektov alebo združením financií viacerých obcí v prípade spoločných projektov. V prípade financovania projektov majúci význam v kontexte priorit celého kraja zohráva významnú úlohu Trenčiansky samosprávny kraj a financovanie inštitúcií v jeho zriaďovateľskej kompetencii. Ďalšími doplnkovými zdrojmi, ktoré možno definovať na úrovni jednotlivých aktivít sú predovšetkým štrukturálne fondy EÚ. Ich využitie v rámci jednotlivých aktivít je možné stanoviť len indikatívne bez určenia výšky požadovanej podpory s cieľom prispieť ku koordinácii realizácie rozvojových aktivít.

- Pri zostavovaní finančného plánu a zaisťovaní finančnej podpory je potrebné zamerať sa na tie opatrenia, ktoré sú nedostatočne podporované zo štátneho rozpočtu, alebo nie sú podporované vôbec.
- Pri zabezpečovaní základných potrieb občanov postupuje samospráva podľa zákona číslo 369/1990 Z.z. o obecnom zriadení a v zmysle zákona č. 138/1991 Zb. o majetku obcí v znení neskorších predpisov.
- Na plnenie svojich úloh má obec okrem finančných prostriedkov poukázaných od štátu v rámci delimitácie k dispozícii nasledovné financie: príjmy z miestnych daní a poplatkov, zdroje Štrukturálnych fondov Európskej únie v rámci programovacieho obdobia 2014 - 2020.

### *Zdroje a dokumenty*

V súlade so snahou Slovenskej republiky o znižovanie rozdielov na úrovni rozvoja jednotlivých regiónov boli východiskom pri príprave KPSS Kanianka nasledovné strategické dokumenty:



### *Podporné materiály*

Pri vypracovaní KPSS obce Kanianka boli použité aj prognostické údaje vypracované Ministerstvom výstavby a regionálneho rozvoja SR. Hlavnou úlohou prognostických údajov je podporiť vypracovanie tohto programu a zabezpečiť tým zvýšenie efektívnosti procesov strategického plánovania a kvality tohto dokumentu. Toto zabezpečenie je dané prepojením Systému strednodobého výhľadu sociálneho vývoja a vecnej roviny strategického plánovania.

Obec Kanianka má nasledovné možnosti čerpania mimorozpočtových zdrojov na dosahovanie svojich cieľov a priorít v zmysle stanovených tematických cieľov stratégie Európa 2020 a prioritných oblastí Pozičného dokumentu:

**Partnerská dohoda** (ďalej len „PD“), ako obdoba súčasného Národného strategického referenčného rámca, obsahuje záväzky členského štátu, že pridelené alokácie pre politiku súdržnosti EÚ sa využijú na implementáciu stratégie Európa 2020. Partnerská dohoda obsahuje aj návrh operačných programov.

**Operačné programy** (ďalej len „OP“) sú hlavným riadiacim nástrojom pre využívanie fondov EÚ. Na zabezpečenie naplnenia cieľov stratégie Európa 2020 vypracovala EK tzv. „kondicionality“, t.j. podmienky, ktoré musia členské štáty splniť, jednak sú to podmienky ex ante, ktoré musia byť zavedené pred poskytnutím prostriedkov z fondov, ako aj podmienky ex post, podľa ktorých bude uvoľnenie dodatočných prostriedkov z fondov závisieť na výkonnosti a dosahovaní cieľov stratégie Európa 2020.

#### **Tematické ciele v súlade so stratégiou Európa 2020:**

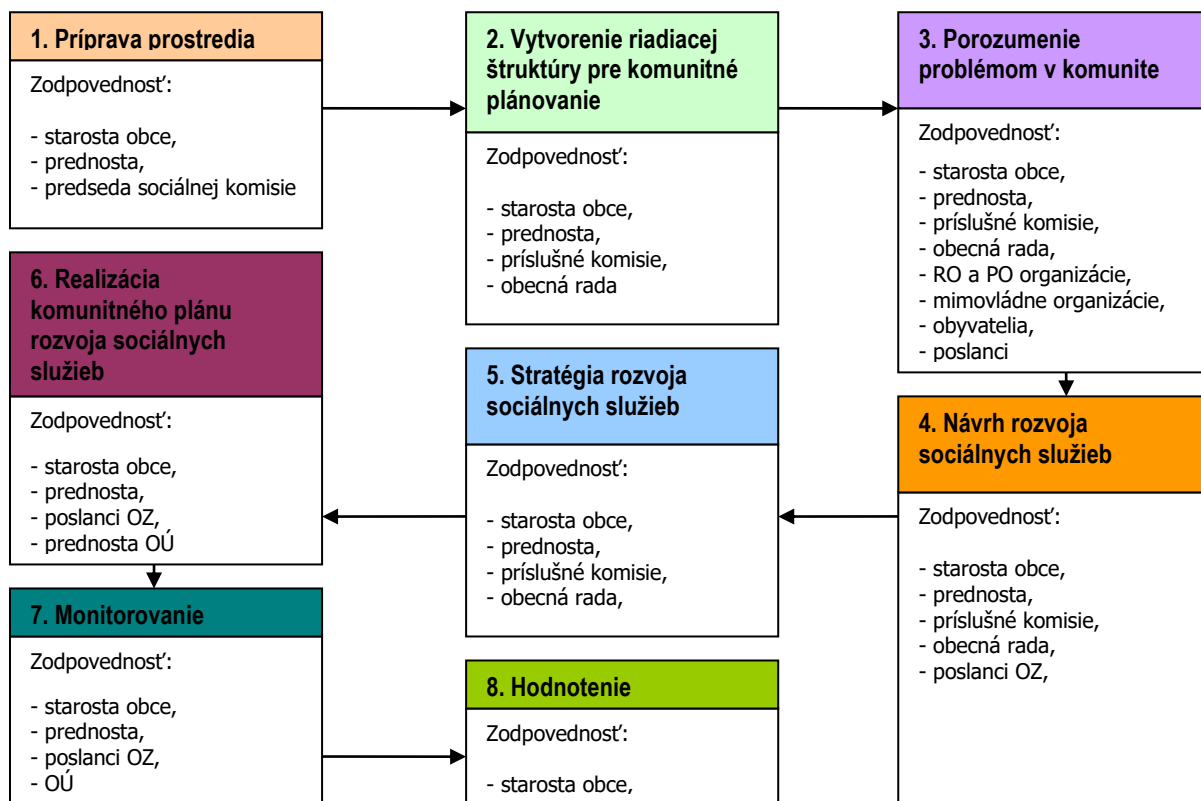
- 1) posilnenie výskumu, technologického rozvoja a inovácií;
- 2) zlepšenie prístupu k informáciám a komunikačným technológiám a zlepšenie ich využívania a kvality;
- 3) podpora zamestnanosti a mobility pracovnej sily;
- 4) podpora sociálneho začlenenia a boj proti chudobe;
- 5) investovanie do vzdelania, zručností a celoživotného vzdelávania;
- 6) zvyšovanie inštitucionálnych kapacít a efektivity verejnej správy.

#### **Pozičný dokument definuje nasledujúce prioritné oblasti pre sociálnu oblasť:**

- infraštruktúra pre hospodársky rast a zamestnanosť
- rozvoj ľudského kapitálu a zlepšenie účasti na trhu práce
- moderná a profesionálna verejná správa

Priority stanovené v Pozičnom dokumente boli použité ako podklad pre prípravu najdôležitejších strategických dokumentov SR pre čerpanie fondov EÚ: Partnerskej dohody a operačných programov.

## 0.5. Fázy komunitného plánovania a definovanie zodpovednosti



1	<ul style="list-style-type: none"> <li>- Vyvolanie dopytu v obci Kanianka.</li> <li>- Sformovanie prvotnej pracovnej skupiny.</li> <li>- Určenie, koho je treba do prípravy KP zapojiť.</li> <li>- Spôsob oslovenia a prizvania ďalších účastníkov – dotazníkový prieskum.</li> <li>- Príprava informačnej stratégie.</li> </ul>
2	<ul style="list-style-type: none"> <li>- Zapojenie všetkých účastníkov procesu.</li> <li>- Vytvorenie organizačnej a riadiacej štruktúry pre spracovanie komunitného plánu.</li> <li>- Stanovenie pravidiel rokovania riadiacej štruktúry.</li> </ul>
3	<ul style="list-style-type: none"> <li>- Predstavenie cieľov, záujmov a potrieb všetkých účastníkov.</li> <li>- Vytvorenie a zverejnenie mechanizmov pre aktívnu spoluúčasť verejnosti.</li> <li>- Uskutočnenie analýzy potrieb a zhodnotenie existujúcich zdrojov.</li> <li>- Zhodnotenie silných a slabých stránok existujúceho systému sociálnych služieb.</li> <li>- Vymenovanie príležitostí a rizík a naznačenie trendov pre rozvoj sociálnych služieb.</li> </ul>
4	<ul style="list-style-type: none"> <li>- hlavné hodnoty, ktoré tvoria jej základ a ktoré budú pri spracovaní komunitného plánu udávať smer, ktorým sa budú sociálne služby v budúcnosti uberať,</li> <li>- cieľ, ktorý má byť dosiahnutý a priority rozvoja sociálnych služieb,</li> <li>- prekážky, ktoré bude nutné prekonať pri rozvoji sociálnych služieb,</li> <li>- regionálne aj nadregionálne zdroje, ktoré je možné využiť na rozvoj sociálnych služieb.</li> </ul>
5	<ul style="list-style-type: none"> <li>- Plán postupných krokov a úloh na dosiahnutie stanovených cieľov a priorit.</li> <li>- Systém sledovania realizácie komunitného plánu.</li> <li>- Spracovanie konečnej verzie komunitného plánu.</li> <li>- Predloženie textu komunitného plánu na pripomienkovanie verejnosti.</li> <li>- Schválenie komunitného plánu zastupiteľstvom.</li> </ul>
6	<ul style="list-style-type: none"> <li>- Uskutočňovanie plánu.</li> <li>- Ročné vyhodnocovanie plánu.</li> <li>- Informovanie verejnosti o uskutočňovaní komunitného plánu.</li> <li>- Prieběžné vyhľadávanie a zapájanie nových partnerov.</li> <li>- Nástroje umožňujúce uskutočniť zmeny v pôvodnom komunitnom pláne.</li> </ul>

Zdroj: Woleková, Mezianová, 2004, s.14 – 17.

# 1. Sociálno – ekonomická analýza

## 1.1. Základná charakteristika obce

Z hľadiska administratívneho členenia je obec sídlom okresu Prievidza súčasťou Vyššieho územného celku Trenčín.

### Základná charakteristika obce Kanianka (k 31.12.2013)

Kód obce	514071
Názov okresu	Prievidza
Názov kraja	Trenčianský
Štatút obce	obec
PSC	972 17
Telefónne smerové číslo	046
Prvá písomná zmienka o obci - meste – rok	1479
Nadmorská výška obce - mesta v m	372
Celková výmera územia obce [m <sup>2</sup> ]	7 938 215
Hustota obyvateľstva na km <sup>2</sup>	520
Zdroj: ŠÚ SR	

Obec Kanianka sa nachádza v prievidzskej oblasti v severozápadnej časti Hornonitrianskej kotliny. Obec sa rozkladá na styku Prievidzskej kotliny a východného úpätia Malej Magury na mohutnom náplavovom kuželi Kanianskeho potoka. Prevažujúci podhorský charakter obce určuje poloha vo väzbe k súvislým lesným porastom. Svažité konfigurácia terénu pahorkatiny nelesnej časti riešeného územia sa otvára do rozľahlej Prievidzskej kotliny a pozvoľne prechádza do rovinatej poľnohospodárskej krajiny (ÚPO Kanianka, 2014,s. 22).

### 1.1.0. História

Obec Kanianka údajne svoje pomenovanie získala od niekdajšieho panského baču Kaňana, ktorý tu mal postavenú kolibu. Vizuálny vzhľad názvu dediny bol síce rôzny, ale jeho podstata stále rovnaká. Od Kanyanka, Kanyafalva, Kánya Hegy, Kanyalfalwa, dokonca i Kamenka až po Kanianka, ktorý ju sprevádza od roku 1918. Dátum vzniku obce nie je možné presne určiť, nakoľko žiadny záznam o jej založení neexistuje. Z roku 1463 pochádza listina vydaná svätobeňadickým konventom, v ktorej si šľachtic Martin Sary s rodinou nechal potvrdiť zálohovanie svojich majetkových dielov v nitrianskej stolici, a to v obci, ktorá sa v označovala ako Kanyafalwa. Od roku 1475 vzniklo bojnícke panstvo a Kanyafalwa kráľovským majetkom. V roku 1489 ho kráľ Matej Korvín dal svojmu synovi, kedy sa obec už nazývala Kanyanka. Podľa prvého portálneho súpisu z roku 1531 obec bola vo vlastníctve Alexeja Turzu, kedy sa uvádza ako Kanenka. História obce dokumentuje aj najstaršie pečatidlo z 18. storočia. Bola v ňom vyrytá svätica s krížom. Kruhový pečatidlo znie: Possessio (!) Kananka. Z Kanianky poznáme aj pečatidlo, ktoré vzniklo v roku 1781. V strede jeho početného poľa je vyrytý poľnohospodársky motív – lemeš medzi dvomi k sebe obrátenými kosákmi. Obec patrila medzi menšie sídla. V roku 1600 sa napočítalo 17 domov. V jednom dome bývalo 6-8 osôb, v Kanianke teda žilo približne 150 ľudí. V roku 1778 vykonala Nitrianska stolica na príkaz najvyššieho župana Mikuláša Forgáča súpis všetkých obcí, podľa ktorého žilo v Kanianke 265 „duší“ v 40 domoch. Na začiatku Bachovej éry, v roku 1850, mala Kanianka 306 obyvateľov, za krátku dobu nastal značný úbytok a v roku 1880 žilo v Kanianke už len 222 ľudí. V roku 1896 bola dokončená železničná trať Prievidza – Veľké Bielice, čo zvýšilo mobilitu obyvateľstva. Na základe štatistiky z roku 1910 žilo v Kanianke už 393 ľudí. Uhorské štátne orgány sa snažili o šírenie maďarského jazyka. Slovensky znejúce názvy obcí pomad'arčili. Kanianka sa zmenila na Kányahegy. Napriek zhoršovaniu sa ekonomickej situácie sa z Kanianky za zárobkom do Ameriky nevybral nikto. I napriek tomu nastal určitý úbytok obyvateľov. V roku 1930 tu trvalo žilo 362 obyvateľov. Pod neďalekou obcou Koš sa nachádzali ložiská hnedého uhlia a lignitu, na základe čoho došlo v druhej polovici 20. storočia k jej postupnej likvidácii. V roku 1987 sa z Koša do Kanianky vysťahovalo 549 obyvateľov a v roku 1990 celkom 2301 obyvateľov, v

Koší zostalo len 850. Kanianka je v súčasnosti najväčšou hornonitrianskou modernou obcou, v ktorej žije 4030 obyvateľov (<http://kanianka.sk/o-obci/historia>, 10.2.2015).

### 1.1.1. Územie, vodstvo, fauna a flóra

#### Územie

Riešeným územím Územného plánu obce Kanianka je katastrálne územie obce Kanianka, vymedzené administratívno-správnou hranicou stanovenou územnosprávnym členením z roku 1997, ktorá susedí s katastrami okolitých sídiel: obec Lazany, obec Poruba, obec Dlžín, obec Šútovce, mesto Bojnice. Pri rámcovom zhodnotení zastavaného územia obce bolo konštatované, že hranica poslednej úpravy k bola prekročená novou zástavbou. Záujmové územie sa nevymedzuje. Úlohou územného plánu je riešiť vzájomnú územnú a funkčnú prepojenosť s územím mesta Bojnice, obce Poruba a Lazany a centrom hornonitrianskeho regiónu Prievidzou (ÚPO Kanianka).

Zloženie pôd svojou pestrosťou a štruktúrou zodpovedá geologickej zložitosti a povrchovej členitosti územia. Prievidzská kotlina patrí medzi úrodné kotlinové oblasti Slovenska s vysokým stupňom zornenia poľnohospodárskej pôdy. Prevládajúcim pôdnym typom sú pôdy typu pseudogleje typické na sprašových a polygénnych hlinách, na povrchu stredne ťažké až ťažké a pseudogleje typické na polygénnych hlinách so skeletom, stredne ťažké až ťažké. Ďalej sú tu zastúpené fluvizeme glejové, stredne ťažké, kambizeme typické a akmbizeme luvizemné na svahových hlinách. Stredne ťažké až ťažké a čiastočne pôdy na zrázoch. Z hľadiska zrnitosti zaberajú stredne ťažké hlinité pôdy 72% a stredne ťažké až ľahšie piesočnatohlinité pôdy 27%. Pôdy bez skeletu zaberajú 85%, slabo skeletovité pôdy 10% a kombinácia pôd bez skeletu až silne skeletovitých pôd 5%. Hlboké pôdy zaberajú 90%, stredne hlboké pôdy 5,5% a kombinácia hlbokých až plytkých pôd 4,5%. Pôdna reakcia je slabo kyslá až stredne kyslá. Kvalita pôdy je daná geologickým podložím, klimatickými a morfológickými podmienkami územia. Kvalitatívne skupiny poľnohospodárskej pôdy nachádzajúcej sa v katastri obce sú zaradené podľa BPEJ do 3 až 9 skupiny kvality v zmysle zákona č.220/2004 Z.z. o ochrane a využívaní poľnohospodárskej pôdy v znení neskorších predpisov. Podľa typologicko-produkčných kategórií sa poľnohospodárska pôda riešeného územia začleňuje do 5 subtypov :

O5 – stredne produkčné orné pôdy 16%

O6 – menej produkčné orné pôdy 33,5%

OT2 – menej produkčné polia a produkčné trávne porasty 44%

OT3 – málo produkčné polia a produkčné trávne porasty 2%

N – pre agroekosystémy nevhodné 4,5%

Potenciálne orné pôdy predstavujú v riešenom území cca 50% poľnohospodárskej pôdy (ÚPO Kanianka, 2013, s.23).

Predchádzajúca tabuľka prezentuje vývoj štruktúry pôdneho fondu v obci Kanianka od roku 2006.

Výmera územia v ha.											
	2006	2007	2008	2009	2010	2011	2012	2013	2014	2015	2016
Celk. výmera úz. obce	794	794	794	794	794	794	794	794	794	794	794
Poľno. pôda - spolu	197	197	197	196	196	196	175	175	175	175	175
- orná pôda	144	144	143	143	148	148	128	128	128	128	128
- záhrada	6	6	7	7	6	6	6	6	6	6	6
- trvalý trávny porast	47	47	47	47	42	42	40	41	40	40	40
Nepoľ. pôda - spolu	597	597	597	598	598	598	619	619	619	619	619
- lesný pozemok	513	513	510	510	510	510	516	515	515	515	515
- vodná plocha	10	10	10	10	10	10	11	11	11	11	11
- zast. plocha a nádvorie	67	67	68	69	69	69	73	74	74	74	74
- ostatná plocha	7	7	9	9	9	9	19	19	19	19	19

Zdroj: 20.3.2017, <http://px-web.statistics.sk/PXWebSlovak/>

K pozitívnej zmene došlo hlavne v prípade nepoľnohospodárskej pôdy. K najväčším negatívnym zmenám došlo v sledovanom období v prípade ornej pôdy a trvalých trávnatých porastov. Do roku 2013 klesla výmera na 128 ha a 40 ha. Zastavané plochy a nádvorcia stúpili na 74 ha.

## Vodstvo

Vodné toky sú tvorené potokmi, stekajúcimi z východných svahov Magury. V správe štátneho podniku Slovenský vodohospodársky podnik, OZ Piešťany, Správa hornej Nitry Topoľčany sa na katastrálnom území obce Kanianka nachádzajú nasledovné vodné toky:

- potok Kanianka (evidenčné číslo toku 584) v celkovej dĺžke 10,0 km,
- potok Roch (evidenčné číslo toku 585) v celkovej dĺžke 6,0 km,
- potok Zlatná (evidenčné číslo toku 590) v celkovej dĺžke 6,5 km.

Potok Kanianka pramení na svahoch Magury a mimo katastrálneho územia sa vlieva do rieky Nitra. Nad obcou Kanianka sú na potoku Kanianka vybudované dva suché poldre, slúžiace na zachytávanie prívalových vôd, čím ochraňujú obec pred povodňami. V intraviláne obce sú dve miesta, kde je potok vedený v zakrytých profiloch. V jednom úseku dĺžky asi 75 m je potok vedený v dvoch paralelných betónových rúrach, v druhom úseku dĺžky asi 35 m je potok vedený v rámovom priepuste. Severovýchodne od vodnej nádrže je z potoka Kanianka do vodnej nádrže Kanianka vybudované podzemné prepojovacie potrubie. Manipuláciou so stavidlom sa dá presmerovávať tok potoka z koryta do vodnej nádrže, čím sa zabezpečuje požadovaná výška hladiny vody v nádrži. V budúcnosti je potrebné uvažovať nad spevnením dna a brehov potoka Kanianka najmä v intraviláne obce, kde už v súčasnosti dochádza k vymieľaniu brehov. Potok Ruch pramení na svahoch Magury a vlieva sa do potoka Kanianka. Na okraji obce je na potoku Ruch vybudovaná vodná nádrž Kanianka. Časť toku v dĺžke asi 300 m bezprostredne pred vodnou nádržou je vedená v zakrytej betónovej rúre. Potok Zlatná pramení na svahoch Magury, tečie po severnej hranici katastrálneho územia a mimo katastra Kanianky sa vlieva do rieky Nitra. Do katastrálneho územia Kanianky zasahuje aj pravostranný prítok Zlatnej, ktorý však má charakter občasného toku, závislého na zrážkach. Tento prítok nie je v správe SVP, š.p. V budúcnosti je potrebné uvažovať nad spevnením dna a brehov potoka Zlatná najmä v blízkosti severovýchodného okraja intravilánu obce, kde je vybudovaná nová obytná zóna. V správe štátneho podniku Lesy Slovenskej republiky, OZ Prievidza sa na katastrálnom území obce Kanianka nachádzajú prítoky potoka Kanianka v lesoch západne od obce. Intravilánom obce Kanianka pretekajú aj dva bezmenné potoky neznámych správcov. Pramenia na svahoch Magury a vlievajú sa do vodnej nádrže Kanianka. Oba potoky sú cez zastavané územie obce vedené v zakrytých betónových rúrach až po vyústenie do vodnej nádrže (ÚPO Kanianka).

Na katastrálnom území obce Kanianka sa nachádza jedna vodná nádrž, sieť povrchových tokov, podzemná závlahová sústava so závlahovou čerpacou stanicou a odvodňovacia sústava. Hydrologicky územie spadá do povodia rieky Nitra, ktorá je vzdialená asi 4 km východne od obce. Vodná nádrž Kanianka je v správe štátneho podniku Slovenský vodohospodársky podnik, OZ Piešťany, Správa hornej Nitry Topoľčany. Vodná nádrž je vybudovaná na potoku Ruch. Slúži na zachytávanie prívalových vôd, vyrovňovanie prietoku pod hrádzou, dodávku závlahovej vody a rybolov. Obyvatelia ju využívajú aj na rekreačné účely. Podľa prevádzkového poriadku vodnej nádrže Kanianka je pre potok Ruch stanovený prietok  $Q_{355} = 6,0$  l/s, pre potok Kanianka  $Q_{355} = 9,0$  l/s a prietok pre Kanianku po sútoku s potokom Ruch pod vodnou nádržou  $Q_{355} = 15,0$  l/s (ÚPO Kanianka).

## Fauna a flóra

Z hľadiska vegetačného fyto geografického členenia (Plesník, 2002) celé riešené územie spadá do bukovej zóny jej kryštalinicko druhohornej oblasti, tvoria ju dva okresy: strážovské vrchy s podokresom Suchý, Magura v severozápadnej časti a Hornonitrianska kotlina v južnej časti katastra. Podľa fyto geografického členenia Slovenska (Futák, Atlas SSR) leží záujmové územie v oblasti západokarpatskej flóry, na kontakte obvodov predkarpatskej flóry fyto geografického okresu Strážovských a Súľovských vrchov s obvodom flóry vysokých –centrálnych Karpát fyto geografického okresu Fatra (Malá Fatra – Lúčanská Fatra).

### *Potenciálna prirodzená vegetácia*

Charakterizuje súčasný ekologický potenciál krajiny. Zobrazuje prirodzené rastlinstvo, ktoré by sa v budúcnosti postupne vytvorilo, keby človek prestal vegetačný kryt ovplyvňovať svojou činnosťou. V prírodných podmienkach Slovenska by to bola lesná vegetácia. Geobotanická mapa predstavuje typologické členenie krajiny, na jej základe sú odvodené potenciálne zastúpené rastlinné spoločenstvá v riešenom území :

- lužné lesy nížinné (U)
- dubovo-hrabové lesy karpatské (C)
- bukové (F) a jedľové lesy (A) kvetnaté

- lužné lesy podhorské a horské (AI)
- bukové kvetnaté lesy podhorské (Fs)
- bukové kyslomilné lesy podhorské (LF)

#### *Reálna vegetácia*

Reálna vegetácia katastrálneho územia je do značnej miery odlišná od pôvodnej, potenciálnej. Juhovýchodná časť, cca 1/3 katastra je intenzívne využívaná na poľnohospodársku výrobu, má charakter oráčinovo-sídelnej krajiny, prevažujúcim bola odstránená a ich miesta zabrali najmä agrocenózy, na ktorých dominujú monokultúry plodín. Okraje polí a ciest sú lemované najmä ruderálnou vegetáciou. Na druhové zloženie rastlinstva vplýva najmä geologické podložie, pôda, reliéf a nadmorská výška. Lesné porasty zaberajú takmer 60% výmery katastrálneho územia obce. Tvoria súvislý lesný komplex severozápadnej časti katastra od 370 – 970m n.m. Lesné porasty sú ostro ohraničené zastavaným územím obce, nenachádza sa tu ekotónové pásmo lesa. Drevinové zloženie je tvorené predovšetkým súvislými plochami bučín (Fp, Ft), bukovej dúbravy (FQ). Na výmere cca 2ha má tu zastúpenie jeden európsky významný a prioritný lesný biotop – dubové nátržníkové lesy. Z biotopov národného významu majú tu zastúpenie dubovo-hrabové lesy karpatské, kyslomilné bukové lesy, bukové a jedľovo-bukové kvetnaté lesy. Doposiaľ sa vyskytujú pôvodne najvýznamnejšie zastúpené dreviny – buk lesný, dub zimný a hrab obyčajný. Miestami ustupujú introdukovanej borovici lesnej, ktorá v niektorých lesných dielcoch má až 90% zastúpenie. Vyskytujú sa tiež jaseň šťihly, cřba rakytová, javor mliečny, jelša lepkavá. Z vtrúsených drevín topol' čierny, breza previsnutá a pod. V okrajovej časti sa často vyskytuje agát biely. Existencia lesného ekosystému je veľmi výrazne ohrozená neustálym výrubom porastov.

Krovinovú etáž lesov tvoria hloh obyčajný, hloh jednoosemenný, bršlen európsky, bršlen bradavičnatý, zob vtáči, rešetliak prečísťujúci, baza čierna, a svib krvavý. Najčastejšími druhmi bylinnej etáže sú ostrica chlpatá, zubačka cibul'konosná, chrachor jarný, lipkavec marinkový, brečtan popínavý a prhl'ava dvojdomá.

#### *Brehové porasty vodných tokov*

Prevažujúcim druhom stromov je vřba biela a topol' biely. V dôsledku sukcesie sa udomáćujú rýchlorastúce vřbovo-topol'ové porasty (sekundárny mäkký lužný les), pri hornom toku sú aj porasty jelše lepkavej. Z nepôvodných druhov dominuje agát biely, javorovec jaseňolistý. Z krovin je častá baza čierna, slivka trnková, ruže šípová. V bezdrevinových úsekoch brehov tokov sú časté pobrežné vegetácie vysokobylinné nitrofilné – trst' obyčajná, pálka širokolistá, sitina sivá, prhl'ava dvojdomá, ostružina ožinová, vysoké ostrice, na hladinách je častá žaburinka menšia.

#### *Líniové a plošné formácie nelesnej stromovej a krovinovej vegetácie*

sú vytvárané hlavne ružou šípkovou, bazou čiernou, hlohom obyčajným, trnkou obyčajnou, javorom poľným, čerešňou vtáčou, agátom bielym a ďalšie. Pozdĺž poľných ciest sú porasty tvorené - čerešňa vtáčia, hruška obyčajná, slivka domáca, topol' biely a krovinu typické pre líniovú nelesnú drevinovú vegetáciu.

#### *Lúčne spoločenstvá*

Sú v tejto oblasti pomerne zriedkavé, reprezentujú ich prevažne druhotne vytvorené plôšky horských lúčín. Kosené lúky charakterizujú prevládajúce rastliny – lúky trávnaté-kvetnaté alebo trávnaté. V lúčnych porastoch dominujú druhy psiarka lúčna, ovsík obyčajný, zvonček konársky, jesienka obyčajná, margaréta biela, iskerník roľný, veronika obyčajná, dúška vajcovitá, ľubovník bodkovaný, lipnica hajná a iné. Na vlhkých a zamokrených lúčkach sú to metlica trsnatá, kostrava najvyššia, reznáčka laločnatá mnohosubná, žihľava dvojdomá, túžobník brestový, pichliač roľný, hviezdica veľkokvetá, púpava lekárska, kostihoj lekárska, myši chvost a pod. Z chránených druhov sa vyskytujú kosatec trávolistý, kukačka vencová, orlíček obyčajný, poniklec veľkokvetý, vo vyšších svahoch marinka vonná, hluchavka žltá, kyslička obyčajná, paprad' samčia. Vyskytujú sa tu aj niektoré druhy inváznych druhov rastlín najmä netýkavka malokvetá. Trvalotrávne porasty sa vyskytujú aj ako líniové porasty, najmä popri cestách, kanáloch, hrádzí, alebo sú súčasťou parkovej zelene. Súčasnu vegetáciu v krajine dopĺňa vegetácia v sídlach - verejná zeleň, záhrady, parky, ovocné sady a solitéry.

Podľa členenia na živočíšne regióny Slovenska (Čepelák, Atlas SR 1980) leží riešené územie v provincii Karpaty, vnútorného obvodu oblasti Západné Karpaty a v jeho západnom okrsku. Vo vodných tokoch a nádržiach sa vyskytujú viacero druhov rýb – kapor obyčajný, karas striebřitý, čerebľa pestrá, jalec hlavatý, pstruh potočný atd., bežné druhy obojživelníkov – ropucha obyčajná, ropucha zelená, rosnička stromová, skokan hnedý a zelený, salamandra škvrnitá, mlok obyčajný, kunka žltobruchá; z plazov užovka obyčajná. Vo vodnom prostredí sa vyskytujú bežné druhy hmyzu – efeméry, pošvátky, potočníky, vážky. Z avifauny – obmedzene rybárik riečny, kačica divá, vodnár obyčajný, strnádka trstinová, trsteniak spevavý, trasochvost žltý, atd.. Z cicavcov má zastúpenie ondatra pižmová. Typickí zástupcovia lúčnych biotopov a obrábanej poľnohospodárskej pôdy sú: hmyz – mlynárik kapustný, mlynárik repkový, žltáček ranostajový, vidlochvost feniklový; obojživelníky - ropucha obyčajná, ropucha zelená, skokan hnedý, z plazov jašterica obyčajná. Vtáky – bažant obyčajný, prepelica poľná, jarabica poľná, hrdlička poľná, škovránok poľný, strakoš obyčajný, strakoš veľký, vrabec poľný, žltouchvost domový, sokol myšiar, atd. Cicavce – krt podzemný, piskor malý, bielozubka krpatá, zajac poľný, hraboš poľný, jež tmavý, líška obyčajná, srnec lesný a iné.

Nelesná drevinová vegetácia – typické druhy viazané na tento biotop sú : z hmyzu – vidlochvost ovocný, z obojživelníkov - rosnička stromová, skokan hnedý, z plazov – jašterica obyčajná, užovka obyčajná, vtáky – myšiak hôrny, jastrab lesný, sokol myšiar, strakoš veľký, škorec lesklý a iné.

cicavce – netopier veľký, zajac poľný, hraboš poľný, jež tmavý, líška obyčajná, srnec lesný, lasica obyčajná a iné.

#### Lesné biotopy

Zo zástupcov cicavcov sa v území vyskytujú jeleň obyčajný stredo európsky, srnec hôrny, sviňa divá, mačka divá, netopier veľký, jazvec obyčajný, líška obyčajná, atď.. Migračné koridory živočíchov predstavujú: vodné toky s príľahlými líniovými lesnými a krovinnými spoločenstvami, líniová nelesná a krovinná vegetácia a plochy TTP (lokality pozdĺž komunikácií, železnice, hrádzí) pre menej pohyblivé druhy živočíchov. Mnohé živočíšne druhy citlivo reagujú na zmeny v prírodnom prostredí, zmeny s negatívnym vplyvom na živočíchov spôsobujú znižovanie ich početnosti až ústup z danej lokality. Je veľmi dôležité rešpektovať rozmanitosť prírodných pomerov v riešenom území, ktoré sú základom pre existenciu určitých typov prirodzených a pôvodných biotopov, čo je predpokladom pre zachovanie biodiverzity v danom území (ÚPO Kanianka).

### 1.1.2. Klimatické pomery

---

Podľa dostupných údajov patrí územie do klimatickej oblasti M6 – mierne teplý, vlhký, vrchovinový s nadmorskou výškou prevažne nad 500m.

#### *Teplota*

Priemerná ročná teplota vzduchu je nad 8,80 C, najteplejším je mesiac júl s priemerom nad 18°C, najchladnejším je mesiac január s maximom -30°C. Priemerná teplota vegetačného obdobia je v hodnote 150 C. Priemerná ročná oblačnosť je 59 %, najvyššia je v novembri – cca 70%. Priemerný počet letných dní v roku s max. teplotou 250 C a vyššie je 40-60. Priemerný počet mrazivých dní s min. teplotou 0,10 C a nižšie v roku je 120-130.

#### *Zrážky*

Priemerný ročný úhrn zrážok je do cca 760 mm. Vo vyšších polohách dosahujú ročné úhrny zrážok okolo 800 mm. Maximálna ročná hodnota päťročného rádu dosiahla 804,4 mm minimálna 490,5 mm. Rozloženie zrážok v priebehu roku je nerovnomerné. Najviac zrážok pripadá na letné mesiace (jún a júl), čo je ovplyvnené lokálnou búrkovou činnosťou. Naopak minimálne množstvo spadne v mesiacoch január – marec. Potenciálny ročný výpar sa pohybuje v rozmedzí 500 – 800 mm.

#### *Snehová pokrývka*

Priemerný počet dní so snehovou pokrývkou je prakticky od začiatku decembra do začiatku marca, s trvalou pokrývkou viac ako 60 dní, najviac dní v januári – nad 20, vo februári – nad 15 dní. Priemerná výška snehovej pokrývky je 23 cm.

#### *Slniečny svit*

Priemerný počet slnečných dní tvorí 1 840 hodín v roku, minimum je v mesiaci december – len cca 45 hodín. Priemerná ročná oblačnosť sa pohybuje medzi 60-65%. Oblačnosť je v priebehu roka najvyššia v kotlinových polohách v zimných a jesenných obdobiach, najnižšia v letných mesiacoch a začiatkom jesene.

#### *Veterné pomery*

Všeobecne prevládajú vetry severozápadné 26%, v poradí nasledujú juhozápadné 16% a severné 12%. Bezvetrie je evidované v 16%. Tepelná inverzia – cca 1/3 dní v roku, najviac v zimnom období. Prevažná časť obytnej zástavby je nad úrovňou častých dlhodobých inverzií (ÚPO Kanianka, 2013, s.70). Prúdenie, smer a rýchlosť vetra ovplyvňujú orografické pomery, expozícia terénu, jeho oslnenie. V zimnom období sú veterné pomery ovplyvňované cirkulačnými pomermi ázijskej anticyklóny, islandskej a stredomorskej níže. V jarnom období je v dôsledku častého, nestabilného zvrstvenia atmosféry najmenšia početnosť výskytu bezvetria. Smer a rýchlosť vetra ovplyvňuje imisnú situáciu v kotline. Z tohto hľadiska sú nepriaznivé južné vetry transportujúce znečistenie z Novák. Hornonitrianska kotlina patrí k málo veterným oblastiam. Svahy okolitých pohorí (Strážovské vrchy, Vtáčnik, Žiar) patria do stredne veterného pásma. Prúdenie vzduchu je modifikované reliéfom kotliny. Priemerná rýchlosť vetra na dne kotliny a na svahoch je okolo 2,4 m/s. V lete je priemerná rýchlosť vetra mierne vyššia (2,7 m/s), v zimnom období nižšia (2,6 m/s). Maximálna priemerná rýchlosť vetra za obdobie 2000 – 2004 dosiahla 3,0 m/s, minimálna 1,3 m/s a priemer pre celé obdobie bol 2,3 m/s. Z hľadiska smeru prúdenia prevládajú vetry v smere osi kotliny – t.j. severné a južné vetry.

### 1.1.3. Technická infraštruktúra

---

Obec je plne elektrifikovaná. Rozvodná sieť plynu je v obci vybudovaná. Obyvatelia sú napojení na verejný vodovod. Obec má vybudovanú splaškovú kanalizáciu, napojenie na centrálnu ČOV v Prievidzi. Po dobudovaní kanalizácie v pôvodnej zástavbe starej časti obce v roku 2016 je obec odkanalizovaná takmer na 100%. Pokrytie mobilných operátorov je nasledovné T - mobile 100 %, Orange 100 % a O2 cca. 100 %. Občania majú v súčasnosti možnosť pripojenia na Internet prostredníctvom DSL, prípadne prostredníctvom mobilných operátorov.

Verejný vodovod v obci Kanianka zabezpečuje dodávku pitnej vody pre obyvateľov, objekty občianskej vybavenosti a miestne podnikateľské prevádzky. Vodovod prevádzkuje Stredoslovenská vodárenská prevádzková spoločnosť, a.s., OZ Prievidza. Vodovodná sieť je vybudovaná z potrubia PVC. Aktuálne obec vybuďovala vodovodnú sieť z potrubia HDPE v novej obytnej zóne na severovýchodnom okraji obce, túto odovzdala do prevádzky prevádzkovateľovi. Obec Kanianka je napojená na skupinovú



vodovod Tužina – Malinová – Poruba – Kanianka, vodovod využíva vodné zdroje v Tužine. Vodovod v Kanianke je vybudovaný v dvoch tlakových pásmach a jeho súčasťou sú dva zemné vodojemy - 650 m<sup>3</sup> a 2 x 650 m<sup>3</sup>. Prívodné potrubie Tužina – Kanianka privádza vodu gravitačne z vodných zdrojov v Tužine do vodojemu 2 x 650 m<sup>3</sup>. Toto prívodné potrubie je v obci vybudované z oceľových rúr profilu DN 300. Obec Kanianka je zásobovaná vodou v dvoch tlakových pásmach. Horné tlakové pásmo, ktoré zahŕňa väčšinu obce je napojené gravitačne z vodojemu 2 x 650 m<sup>3</sup>. Voda z tohto vodojemu je gravitačne privádzaná aj do vodojemu 650 m<sup>3</sup>, kde je tlak vody prerušený. Z tohto vodojemu je gravitačne zásobovaná južná časť obce v dolnom tlakovom pásme. Jednotlivé nehnuteľnosti sú zásobované pitnou vodou prostredníctvom vodovodných prípojok.

Podľa údajov prevádzkovateľa je pitnou vodou zásobovaných 100% domácností Kanianky. V roku 2012 bolo množstvo vody faktúrovanej v obci 138 004 m<sup>3</sup>, z toho 128 225 m<sup>3</sup> pre obyvateľstvo a 9 779 m<sup>3</sup> pre ostatné objekty vybavenosti. So stratami bola v roku 2012 potreba vody 155 290 m<sup>3</sup>. V obci nie je žiadny rozhodujúci odberateľ vody, ktorý by odoberal aspoň 5 % objemu dodávanej vody. Z týchto údajov sa dá vypočítať súčasná potreba vody pre obec Kanianka nasledovne:

- priemerná denná potreba 425 m<sup>3</sup>/deň = 4,9 l/s,
- maximálna denná potreba 7,9 l/s,
- maximálna hodinová potreba 14,2 l/s,
- ročná potreba vody 155 290 m<sup>3</sup>/rok.

Táto vypočítaná potreba vody zabezpečuje zásobovanie všetkých obyvateľov obce Kanianka. V súčasnosti sú vodné zdroje v Tužine využité na ich plnú kapacitu, preto je prípadný ďalší rozvoj Kanianky podmienený zriadením nových vodných zdrojov (ÚPO Kanianka). **Na území obce sa toho času nenachádza verejne využívaný vodný zdroj.**

V obci Kanianka nie je vybudovaný vodovod úžitkovej vody a ani sa s vybudovaním takého vodovodu neuvažuje.

V obci Kanianka je vybudovaná verejná kanalizácia na odvádzanie splaškových odpadových vôd. Tvorí ju podzemná stoková sieť z potrubí profilu DN 300 až DN 600. Stoky sú vybudované z rúr PVC, ojedinele z betónu. V malej časti obce splašková kanalizácia chýba, obec má však obstaranú projektovú dokumentáciu na jej dobudovanie. Aktuálne obec vybuďovala splaškovú stokovú sieť z potrubia HDPE v novej obytnej zóne na severovýchodnom okraji obce, a STVS vybuďovala splaškovú kanalizáciu z prostriedkov EÚ v pôvodnej zástavbe. V celej obci je splašková stoková sieť gravitačná. Jediná kanalizačná čerpacia stanica s výtlačným potrubím sa nachádza v novej obytnej zóne na severovýchodnom okraji obce. Splaškové odpadové vody z jednotlivých nehnuteľností sú odvádzané do uličných stôk prostredníctvom kanalizačných prípojok. Splaškové odpadové vody sú z obce odvádzané dvomi kanalizačnými zberačmi. Odpadové vody z južnej časti obce sú odvádzané prostredníctvom betónového kanalizačného zberača „D“ profilu DN 600. Odpadové vody zo severnej časti obce sú odvádzané prostredníctvom kanalizačného zberača „DA“ profilu DN 400, ktorý je vybudovaný z rúr PVC. Zberač „D“ je vedený južne od vodnej nádrže Kanianka, zberač „DA“ v súbehu s potokom Kanianka. Tieto dva zberače sa spájajú pod vodnou nádržou Kanianka do spoločného zberača DN 600, ktorým sú splaškové odpadové vody z obce odvádzané do stokovej siete mesta Prievidza a následne sú čistené v ČOV Prievidza (ÚPO Kanianka).

V obci Kanianka je vybudovaná podzemná stoková sieť na odvádzanie vôd z povrchového odtoku (dažďových vôd). Podľa údajov pracovníkov obecného úradu je táto dažďová kanalizácia vybudovaná v uliciach takmer celej obce, dokumentácia ale nie je kompletná. Dažďové vody zo spevnených plôch sú do kanalizácie odvádzané prostredníctvom dažďových vpustov, vybudovaných na komunikáciách. Dažďové vody sú vypúšťané bez čistenia do recipientov, ktoré sa v obci nachádzajú – vodných tokov a vodnej nádrže. Výhľadovo by bolo potrebné dažďovú kanalizáciu v obci zdokumentovať a posúdiť jej súlad s požiadavkami aktuálnej legislatívy na nakladanie s vodami (ÚPO Kanianka).

Obec Kanianka je zásobovaná elektrickou energiou zo vzdušnej linky 22kV číslo 1333 vyúsťujúcej zo spínacej stanice Zápotôčky. Táto linka prechádza okrajom dediny a obec je zásobovaná z káblového rozvodu 22kV. Vedenie 2x70mm<sup>2</sup> AlFe je okružné, smeruje z Dubnice do Kanianky, ďalej na Porubu, Lazany kde sa znova napojí na linku č.1333. Samotná obec je napojená na uvedenú linku v dvoch

miestach a to pri priehrade a pri poľnej ceste smerujúcej do Poruby vzdušným vedením 3x70mm<sup>2</sup> AlFe, ktoré prechádza na káblové vedenie ANKTOPYPV 3x240 mm<sup>2</sup> uložené do zeme. Káblové vedenie je zokruhované cez trafostanice č.972,973,975,976,977,978,979. Trafostanica evidenčne označená „OBEC“ je napojená priamo na linku1333. Celkovo je v súčasnosti v obci 8 murovaných trafostaníc, ktoré sú vybavené transformátormi s príkonom od 100kVA až 630kVA. Ďalej obec je zásobovaná z jednej stožiarovej trafostanice s príkonom 160kVA. Celkový inštalovaný príkon v trafostaniciach je 4 440kVA a z toho je využiteľný výkon 3 552kVA. Sekundárna sieť v najstaršej časti obce je vzdušná. Vzdušná sieť je zokruhovaná, napájaná z dvoch trafostaníc, najmä zo stĺpovej trafostanice. V častiach obce s novšou výstavbou rodinných domov a v súbore bytovej výstavby je vybudovaná káblová uložená v zemi a to prevažne ako zjednodušená mrežová sieť. Hlavné rozvody sú prevedené káblom AYKY 3x240+120mm<sup>2</sup> napojením na distribučné trafostanice murované. Verejné osvetlenie je budované káblové v lokalitách novej výstavby, v staršej časti obce je vzdušné. Svietidlá sú prevažne výbojkové, inštalované na stĺpoch vzdušného vedenia NN alebo samostatných oceľových stožiaroch. V roku 2011 bolo na území obce 942 bytov v bytových domoch a 404 bytov v rodinných domoch. V zmysle STN 332130 sú byty so stupňom elektrifikácie A s maximálnym súdobým príkonom  $P_b=7kW$ . Pri počte 1 346 bytov je maximálny súdobý príkon  $P_p=1\ 346 \times 7 \times 0,28=2\ 638,16kW$ . Obecne sa tiež počíta na jeden byt príkon 2kW, čo je spolu  $1\ 346 \times 2=2\ 692kW$ . Predpokladáme odoberaný príkon infraštruktúry obce ( Obecny úrad, základná škola, škôlky, obchody, plynové kotolne, vonkajšie osvetlenie a zdravotné stredisko) je 150kW. Celkový výpočtový odoberaný príkon obce je 2 788kW resp. 2 842kW. Rezervou v inštalovaných príkonoch je  $3\ 552-2\ 788=764kW$ , resp. 710kW. Táto rezerva bude ťažko už využiteľná lebo nepredpokladá sa zahusťovanie zástavby bytovými domami a v jestvujúcich lokalitách zástavby rodinných domov nie sú voľné pozemky. Predpokladaná ročná spotreba bytov je  $1\ 346 \times 2\ 500kWh=3\ 365MWh$ , infraštruktúry 219 MWh. Murované trafostanice na celom území obce sú vo veľmi dobrom technickom stave, najbližších rokoch nebude potrebná zásadná oprava, len bežná údržba (nátery kovových konštrukcii, oprava krytiny plochej strechy). Z tohto všetkého vyplýva, že obec je spoľahlivo zásobená elektrickou energiou, spoľahlivosť zásobovania môže sporadicky narušiť porucha na káblových rozvodoch VN a NN (ÚPO Kanianka).

Obec Kanianka je plynofikovaná od roku 1987. Hlavným zdrojom dodávky plynu do riešeného územia je VTL plynovod Prievidza - Martin DN 300 PN 25, z ktorého je vedená VTL prípojka pre obec Kanianka DN 150 PN 25. Dodávka plynu v rámci obce je zabezpečená cez regulačnú stanicu RSVTL/STL 0,1MPa 3000m<sup>3</sup>/hod. umiestnená na okraji obce pri Lazianskej ceste a prepojená s regulačnou stanicou v Nedožeroch RS1200 m<sup>3</sup>/h prepojovacím plynovodom D 160 /110 z materiálu LPE 100. Kapacitu plynovodnej siete zvyšuje prepojenie s STL sieťou Bojnice-Dubnica do sídliska KBV obce Kanianka prepojovacím STL potrubím DN200 PN do 0,1MPa v dĺžke 1700m. Obec Kanianka je tak zásobovaná zemným plynom systémom dvoch zásobovacích bodov, ktoré zlepšujú prevádzkyschopnosť miestnej siete. Miestna plynovodná sieť je stredotlaková s tlakovou hladinou 0,01MPa. Plynovod je uložený v krajnici miestnych komunikácií, po strane hustejšej zástavby, pripojenie jednotlivých objektov sa rieši cez domové regulátory plynu, u rodinných domoch zriadené pre každú domácnosť samostatne. RS Kanianka je situovaná na západnom okraji obce Kanianka a slúži na zregulovanie tlakovej hladiny VTL /STL na tlak 90 kPa. Kapacita regulačnej stanice plynu je 3000 m<sup>3</sup>/h. Z RS Kanianka je riešený prívod plynu potrubím D 160 PE do obce Poruba a prepojovacím potrubím D 110 ďalej do obce Lazany. Dodávka plynu sa zabezpečuje plynu pre vykurovanie, prípravu teplej vody a varenie pri predpokladanej 90% plynifikácie obce.

## 1.2. Popis lokality

### 1.2.1. Alokácia

---

Riešeným územím Územného plánu obce Kanianka je katastrálne územie obce Kanianka, vymedzené administratívno-správnou hranicou stanovenou územnosprávnym členením z roku 1997, ktorá susedí s katastrami okolitých sídiel: obec Lazany, obec Poruba, obec Dlžín, obec Sútovcce, mesto Bojnice. Pri rámcovom zhodnotení zastavaného územia obce bolo konštatované, že hranica poslednej úpravy k bola prekročená novou zástavbou. Záujmové územie sa nevymedzuje. Úlohou územného plánu je riešiť vzájomnú územnú a funkčnú prepojenosť s územím mesta Bojnice, obce Poruba a Lazany a centrom hornonitrianskeho regiónu Prievidzou.

## 1.2.2. Reliéf a geomorfológia

Centrum obce je v nadmorskej výške cca 380 m.n.m., dolný koniec vo výške 350 m.n.m., horný koniec obce v nadmorskej výške cca 450m, morfológia terénu má juhovýchodnú expozíciu. Prevažná časť katastra obce, ktorý siaha až po kótu Magura v nadmorskej výške 1141m je lesným pôdnym fondom so zmiešanými lesmi a horskými lúkami (ÚPO Kanianka, 2013,s. 22). Najnižšia nadmorská výška je 265 m v lokalite nivy potoka Kanianka, horná hranica je 971 v lokalite Pánsky háj na hrebeni západnej hranice katastra. Obec sa rozkladá na styku Prievidzskej kotliny a východného úpätia Malej Magury na mohutnom náplavovom kuželi Kanianskeho potoka. Prevažujúci podhorský charakter obce určuje poloha vo väzbe k súvislým lesným porastom a s výraznou sklonitosťou terénu miestne nad 30o. Svažitá konfigurácia terénu pahorkatiny nelesnej časti riešeného územia sa otvára do rozľahlej Prievidzskej kotliny a pozvoľne prechádza do rovinatej poľnohospodárskej krajiny. Terén má juhovýchodnú expozíciu. Na území obce sú evidované zosuvné územie s rôznym typom svahových deformácií. Tieto územia si vyžadujú zvýšenú ochranu v súlade s § 12 ods. 4 písm. o) Vyhlášky MŽP SR c. 55/2001 Z. z.

Podľa geomorfologického členenia Slovenska k.u. Kanianka patrí do :

Geomorfologické jednotky :	Sústava :	Alpsko-himalájska
	Podsústava :	Karpaty
	Provincia :	Západné Karpaty
	Subprovincia:	Vnútorne Západné Karpaty
	Oblasť :	Fatransko-tatranská
Severná časť katastrálneho územia :	Celok :	Strážovské vrchy
	Oddiel :	Malá Magura
Južná časť katastrálneho územia :	Celok :	Hornonitrianska kotlina
	Oddiel :	Prievidzská Kotlina

Geologické pomery charakterizujú základné geologické štruktúrne jednotky riešeného územia. Horniny odrážajú dlhodobý vývoj územia a zároveň vo veľkej miere ovplyvňujú aj iné zložky krajiny a tiež súčasné možnosti jej hospodárskeho využitia tak pre technické ako aj bioprodukčné činnosti (ako pôdotvorný substrát). Podľa tektonickej schémy slovenskej časti Západných Karpát riešené územie leží v oblasti: neogénne sedimentárne panvy. Geologická stavba záujmového územia je pomerne komplikovaná v dôsledku zlomovej tektoniky a je charakterizovaná neogénnou hrast'ovo-prepadlinovou stavbou. Zlomy s veľkou vertikálnou amplitúdou rozčleňujú región na hlavné bloky, zvyčajne naklonené, ktoré su zlomami s menšou vertikálnou amplitúdou ďalej rozčlenené na segmenty. Na severe vystupuje vyzdvihnutý blok Malej Magury. Zastúpené sú tu horniny tatrika, kryštalínium s mezozoickým obalom. Blok severnej časti Hornonitrianskej kotliny sa delí na viac krýh nižšieho rádu, z ktorých najväčšia je prievidzská kryha. Kryštalínium Malej Magury sa skladá z kryštalických bridlíc a niekoľkých typov granitoidov. Medzi kryštalickými bridlicami majú prevahu biotické paruly – ruly, ktoré vznikli premenou zo sedimentov. Granitoidné horniny Malej Magury sú charakteristické značnou pestrosťou litologických typov – muskovitické a dvojsľudové granity, biotické granodiority a biotické hybridné granodiority, tonality. V malých vzdialenostiach sa menia ich textúrne znaky – striedajú sa hrubozrnné pegmatitoidné muskovitické variety s jemnozrnnými hybridnými typmi. Sedimenty spodného pleistocénu zaberajú najvyššie časti dolín na úpätí malej Magury a sú zastúpené rozsiahlymi náplavovými kuželmi potokov. V severnej polovici prievidzskej kotliny medzi Bojnicami a Lazanmi sa zachoval spodný stupeň sedimentov mladšieho mindelského náplavového kužela, zloženého z hlinitých a hlinito-piesčitých štrkov. Geologické zloženie katastra Kanianky charakterizuje kontakt dvoch odlišných geologických foriem. Väčšiu severnú tvorí časť pohoria Malej Magury, menšiu južnú tvorí časť prievidzskej kotliny. Podiel jednotlivých geologických foriem – 58% tvoria triasové granitoidné horniny a migmatitá a migmatizované ruly s prienikom holocénne fluviálne nívnych hĺn, alebo hlinito-štrkovitých nívnych sedimentov z Hornonitrianskej kotliny. Južná časť katastra je tvorená prevažne holocénnymi a pleistocennými proluviálnymi hlinitými štrkami s úlomkami a prienikom nívnych sedimentov náplavových kuželov potokov, zložených z hlinitých a hlinito-piesčitých štrkov. Podľa inžinierskogeologickej klasifikácie patrí riešené územie do regiónu neogénnych tektonických vkleslín, oblastí vnútrohorských nížin. Typy inžinierskogeologických rajónov : rajón údolných riečnych náplavov, rajón deleviálnych sedimentov, rajón efúziálnych hornín, rajón pieskovcových hornín, rajón pyroklasových hornín. Rajóny sú vyčlenené na základe genézy a litologickej povahy hornín, umožňujú stanoviť vhodnosť horninového prostredia z hľadiska rôznych spôsobov využívania územia. V riešenom území sa neevidujú žiadne objekty, na ktoré by sa

vzťahovala ochrana ložísk nerastných surovín, nie je žiadne ložisko vyhradených nerastov a nie je určené žiadne prieskumné územie pre vyhradený nerast.

## 1.3. Demografický vývoj

Nasledujúca časť prezentuje štruktúru obyvateľstva podľa jednotlivých charakteristík, ako vek, vierovyznanie, vzdelanosť, pohlavie, atď.. Nasledujúca tabuľka prezentuje počet obyvateľov bývajúcich v obci Kanianka k roku sčítania obyvateľov.

Bývajúce obyvateľstvo v obci Kanianka (rok 2011 – SODB 2011)						
	spolu	ženy	0-14	66+	15-65	
obec Kanianka	4112	2090	622	470	3020	

Zdroj: Štatistický úrad SR, SOBD 2011,

V roku 2011 žilo v obci celkovo 4112 obyvateľov, pričom žien bolo 2090. Ekonomicky činné obyvateľstvo tvorilo 3020 osôb. Nasledujúca tabuľka prezentuje vývoj štruktúry obyvateľstva obce Kanianka podľa vierovyznania v porovnaní rokov 1991, 2001 a 2011. Obec je podľa kritéria vierovyznania značne homogénna. Dominantná časť obyvateľov sa hlásila k rímskokatolíckemu vierovyznaniu (72,78 %). Celkovo 18,35 % obyvateľov je bez vyznania.

Bývajúce obyvateľstvo podľa náboženského vyznania			
Ukazovateľ	SĽDB 1991	SODB 2001	2011
Rímskokatolícke %	70,23	80,64	72,78
Evanjelické %	0,32	0,73	0,73
Gréckokatolícke %	0,03	0,16	0,27
Pravoslávne %	0,00	0,03	0,00
Čs. Husitské %	0,00	0,00	0,00
Bez vyznania %	6,91	14,02	18,35
Ostatné %	0,91	0,24	0,85
Nezistené %	21,60	3,45	6,04

Zdroj: www.statistics.sk

Až pri 6,04 % obyvateľov nebolo zistené vierovyznanie. V malom zastúpení sú obyvatelia evanjelického vierovyznania (0,73 %).

Z hľadiska národnostnej štruktúry sa prevažná časť obyvateľov hlási k slovenskej národnosti – 96,20 %. V malej miere je zastúpená česká národnosť (0,36 %) a maďarská národnosť (0,10 %).

Bývajúce obyvateľstvo podľa národnosti v %				
Ukazovateľ	SĽDB 1991	SODB 2001	2011	rozdiel '11 - '01
Slovenská %	99,27	99,16	96,20	-2,96
Maďarská %	0,09	0,10	0,10	0,00
Rómska %	0,00	0,00	0,00	0,00
Rusínska %	0,00	0,00	0,00	0,00
Ukrajinská %	0,00	0,05	0,05	0,00
Česká %	0,35	0,42	0,36	-0,06
Moravská %	0,09	0,03	0,05	0,02
Sliezska %	0,00	0,00	0,00	0,00
Nemecká %	0,09	0,08	0,00	-0,08
Poľská %	0,03	0,03	0,05	0,02

Zdroj: www.statistics.sk

### 1.3.1. Demografia

## Demografia

Úroveň sociálneho rozvoja charakterizuje viacero ukazovateľov, medzi ktoré patrí aj demografická situácia a zloženie obyvateľstva. Pre demografický vývoj je vo všeobecnosti charakteristický znižujúci sa prirodzený prírastok obyvateľstva a starnutie populácie. V prípade obce Kanianka bol zaznamenaný nárast počtu obyvateľov (s kulmináciou v orku 2013).

Stav obyvateľstva ku koncu obdobia (k 31.12.)											
Obec Kanianka	2006	2007	2008	2009	2010	2011	2012	2013	2014	2015	2016
Kanianka 1.1.	3996	3996	3994	4070	4134	4106	4126	4125	4136	4132	4124
Kanianka 30.6.	4000	4005	3990	4105	4135	4116	4126	4131	4134	4128	4116
Kanianka 31.12.	3996	3994	4070	4134	4145	4126	4125	4136	4132	4124	4108
muži	1959	1975	2005	2025	2035	2034	2038	2043	2040	2029	2010
ženy	2037	2019	2065	2109	2110	2092	2087	2093	2092	2095	2098

Zdroj: 20.3.2016, DataCubes, 2017

Za sledované 11 ročné obdobie v priemere počet obyvateľov vzrástol o 2,8 %. V priebehu sledovaného obdobia bol vývoj počtu obyvateľov značne nerovnomerný. V roku 2007 bol zaznamenaný pokles o 2 obyvateľov (k miernemu poklesu došlo aj v roku 2011 a 2012). Výraznejší nárast bol zaznamenaný v roku 2008.

Nasledujúca tabuľka prezentuje hustotu obyvateľov na km<sup>2</sup>. Hustota obyvateľstva v obci je vysoko nad úrovňou Slovenska a okresu. Z dlhodobého hľadiska dochádza v obci k nárastu hustoty obyvateľstva. V roku 2006 dosiahla hustota hodnotu 503,89 a do roku 2016 vzrástla na hodnotu 518,6.

Hustota obyvateľov na km2 k 31.12. podľa územie a rok											
Obec Kanianka	2006	2007	2008	2009	2010	2011	2012	2013	2014	2015	2016
SR	109,95	110,08	110,26	110,5	110,75	110,09	110,28	110,4	110,51	110,61	110,75
okr. Prievidza	145,09	145,14	145,47	145,48	145,45	143,69	143,37	142,95	142,52	141,96	141,43
Obec Kanianka	503,89	504,52	502,63	517,12	520,9	518,5	519,7	520,33	520,87	520,11	518,6

Zdroj: 20.3.2016, DataCubes, 2017

### 1.3.2. Prirodzený prírastok a úbytok

Nasledujúca tabuľka prezentuje prirodzený prírastok/úbytok obyvateľstva v okrese, ako aj prirodzený prírastok v obci Kanianka.

Prirodzený prírastok											
Obec Kanianka	2006	2007	2008	2009	2010	2011	2012	2013	2014	2015	2016
okr. Prievidza HMPP	-1,46	-0,89	-0,72	-0,09	0,21	-0,31	-1,45	-0,66	-1,45	-1,57	-0,91
prirodzený prírastok	13	-11	13	6	14	-9	0	4	11	7	5
hrubá miera pr. príř.	3,25	-2,75	3,26	1,46	3,39	-2,19	0	0,97	2,66	1,7	1,21

Zdroj: 20.3.2016, DataCubes, 2017

Vývoj ukazovateľa hrubej miery prirodzeného prírastku obyvateľstva v okrese v sledovanom období vykazuje negatívny trend. Počet živonarodených prekračuje v obci počet zomrelých obyvateľov takmer v každom roku (okrem 2007 a 2011). Najvyšší prirodzený prírastok bol zaznamenaný v rokoch 2008 a 2010.

### 1.3.3. Pôrodnosť

Nasledujúca tabuľka prezentuje počet živonarodených (hrubá miera) v okrese a vývoj počtu narodených za obec Kanianka. V medziročnom porovnaní možno sledovať stabilný trend, aj napriek zlej ekonomickej situácii začínajúcich rodín a s tým súvisiacim problematickým zabezpečením základných životných potrieb – bývanie. Rastový trend v okrese bol evidovaný do roku 2010, kedy hrubá miera dosiahla 9,58. Do roku 2016 klesol tento počet na 8,82. V súčasnosti je v obci pôrodnosť

stabilizovaná, ale bez možnosti identifikovania trendu (s vysokým nárastom v roku 2010). Najviac narodených bolo práve v roku 2010.

Počet živonarodených											
Obec Kanianka	2006	2007	2008	2009	2010	2011	2012	2013	2014	2015	2016
okr. Prievidza HM	8,04	8,66	8,76	9,39	9,58	9,17	8,02	8,31	8,01	7,9	8,82
narodení	40	31	32	31	48	28	28	36	36	34	34
živonarodení	40	31	32	31	48	28	28	35	36	34	34
hrubá miera živorod.	10	7,74	8,02	7,55	11,61	6,8	6,79	8,47	8,71	8,24	8,26

Zdroj: 20.3.2016, DataCubes, 2017

Štatistika počtu potratov v okrese vykazuje podobné tendencie, ako v prípade obecnej štatistiky. V priebehu sledovaného obdobia nie je možné identifikovať trend. Potrat sa v obci vyskytol náhodne, najviac v roku 2006.

Počet potratov											
Obec Kanianka	2006	2007	2008	2009	2010	2011	2012	2013	2014	2015	2016
okr. Prievidza HM	3,95	3,75	3,45	3,38	2,94	3,02	2,78	2,81	2,59	2,36	2,47
potratovosť	17	13	16	8	15	16	14	9	10	3	11
hrubá miera potratovosti	4,25	3,25	4,01	1,95	3,63	3,89	3,39	2,18	2,42	0,73	2,67
index potratovosti	42,5	41,94	50	25,81	31,25	57,14	50	25	27,78	8,82	32,35
ukončené tehotenstvá	57	44	48	39	63	44	42	45	46	37	45
hrubá miera uk. tehot.	14,25	10,99	12,03	9,5	15,24	10,69	10,18	10,89	11,13	8,96	10,93

Zdroj: 20.3.2016, DataCubes, 2017

### 1.3.4. Úmrtnosť

Počet zomretých v okrese vykazuje stabilný trend s miernym trendom nárastu. Počet kolíše okolo 9,45 na 1000 obyvateľov. Najvyšší počet bol zaznamenaný v roku 2016. V prípade obce Kanianka postupne počet zomretých narastal, aj keď je problematické určenie trendu. Kým v roku 2006 bolo evidovaných 27 zomretých, do roku 2016 stúpol ich počet na 29. V roku 2008 došlo k výraznému poklesu na 19 obyvateľov. Najviac zomretých bolo evidovaných v roku 2007 - 42.

Počet zomretých											
Obec Kanianka	2006	2007	2008	2009	2010	2011	2012	2013	2014	2015	2016
okr. Prievidza HM	9,5	9,55	9,48	9,48	9,37	9,48	9,47	8,97	9,47	9,47	9,73
zomretí	27	42	19	25	34	37	28	31	25	27	29
hrubá miera úmrtnosti	6,75	10,49	4,76	6,09	8,22	8,99	6,79	7,51	6,05	6,54	7,05

Zdroj: 20.3.2016, DataCubes, 2017

### 1.3.5. Migrácia

Migrácia obyvateľstva t.j. rozdiel medzi prisťahovanými a vystáňovanými obyvateľmi vykazuje pozitívny aj negatívny vývoj. Rozhodujúci podiel na migrácii obyvateľstva v obci pripadá na občanov v produktívnom veku. V sledovanom období vykazoval migračný prírastok okresu pozitívny trend v 4 rokoch sledovaného obdobia.

Saldo sťahovania											
Obec Kanianka	2006	2007	2008	2009	2010	2011	2012	2013	2014	2015	2016
okr. Prievidza HM	0,66	3,15	2,13	0	-0,87	-0,95	-1,74	-1,74	-2,17	-2,74	-2,28
migračné saldo	-13	9	63	58	-3	29	-1	7	-15	-15	-21
hr. miera migr. salda	-3,25	2,25	15,79	14,13	-0,73	7,05	-0,24	1,69	-3,63	-3,63	-5,1

Zdroj: 20.3.2016, DataCubes, 2017

Najväčší migračný úbytok obyvateľstva v obci bol zaznamenaný v roku 2016 a to – 21 osôb. Nasledujúca tabuľka prezentuje absolútne hodnoty migrujúcich za obec Kanianka. Najvyšší počet obyvateľov migruje mimo územia. Malá časť obyvateľov sa vysťahovala mimo hraníc SR.

Migrácia obyvateľstva											
Obec Kanianka	2006	2007	2008	2009	2010	2011	2012	2013	2014	2015	2016
prist'ahovaní	69	73	140	112	83	74	65	93	87	72	81
vyst'ahovaní	82	64	77	54	86	45	66	86	102	87	102

Zdroj: 20.3.2016, DataCubes, 2016

V sledovanom období sa postupne počet vysťahovaných stabilizuje. Stúpajúca tendencia bola zaznamenaná hlavne v roku 2014 a 2016. V roku 2015 počet vysťahovaných klesol na hodnotu 87. Najmenší počet prist'ahovaných bol zaznamenaný v roku 2011, kedy sa z obce vysťahovalo 45 obyvateľov.

Nasledujúca tabuľka prezentuje vývoj celkového prírastku na 1000 obyvateľov v okrese, ktorý je súčtom prirodzeného a migračného prírastku a absolútne hodnoty za obec. Celkový prírastok vykázal v okrese kladnú hodnotu len v roku 2007 a 2008.

Celkový prírastok (- úbytok)											
Obec Kanianka	2006	2007	2008	2009	2010	2011	2012	2013	2014	2015	2016
okr. Prievidza HM	-0,8	2,26	1,41	-0,09	-0,66	-1,26	-3,19	-2,4	-3,63	-4,31	-3,2
celkový prírastok	0	-2	76	64	11	20	-1	11	-4	-8	-16
hrubá miera celk. pr.	0	-0,5	19,05	15,59	2,66	4,86	-0,24	2,66	-0,97	-1,94	-3,89

Zdroj: 20.3.2016, DataCubes, 2016

Celkový prírastok v obci vykazuje nerovnomerný trend. K najvyššiemu prírastku došlo v roku 2008 a 2009, kedy počet obyvateľov dosiahol hodnotu 76 a 64. Najvyšší úbytok bol v roku 2016.

### 1.3.6. Sobášnosť a rozvodovosť

Nasledujúce tabuľky prezentujú vývoj počtu sobášov a rozvodov v okrese a sobášnosť a rozvodovosť v obci Kanianka. Rovnako, ako v prípade predchádzajúcich štatistík, je aj v tomto prípade problematické identifikovanie trendu. Na 1000 obyvateľov v okrese roku 2006 pripadalo 4,65. Do roku 2016 mierne stúpol počet na 5,55.

Počet sobášov											
Obec Kanianka	2006	2007	2008	2009	2010	2011	2012	2013	2014	2015	2016
okr. Prievidza HM	4,65	4,97	5,11	4,94	4,73	4,78	4,67	4,42	4,77	4,94	5,55
sobášnosť	14	15	16	19	21	26	15	14	15	19	27
hrubá miera sobášnosti	3,5	3,75	4,01	4,63	5,08	6,32	3,64	3,39	3,63	4,6	6,56

Zdroj: 20.3.2016, DataCubes, 2016

V porovnaní s regionálnou štatistikou je sobášnosť v obci nižšia, ako v prípade okresu. Najviac sobášov bolo v obci evidovaných v roku 2016 a 2011. V prípade rozvodovosti boli hodnoty odlišné. Vo všeobecnosti však možno povedať, že počet rozvodov sa vyvíja náhodne, najviac v roku 2010.

Počet rozvodov											
Obec Kanianka	2006	2007	2008	2009	2010	2011	2012	2013	2014	2015	2016
okr. Prievidza HM	2,48	2,38	2,89	2,66	2,38	2,37	2,27	2,22	2,2	2,03	2
rozvodovosť	12	10	16	11	18	5	8	6	7	9	7
hrubá miera roz.	3	2,5	4,01	2,68	4,35	1,21	1,94	1,45	1,69	2,18	1,7
index rozvodovosti	85,71	66,67	100	57,89	85,71	19,23	53,33	42,86	46,67	47,37	25,93

Zdroj: 20.3.2016, DataCubes, 2016

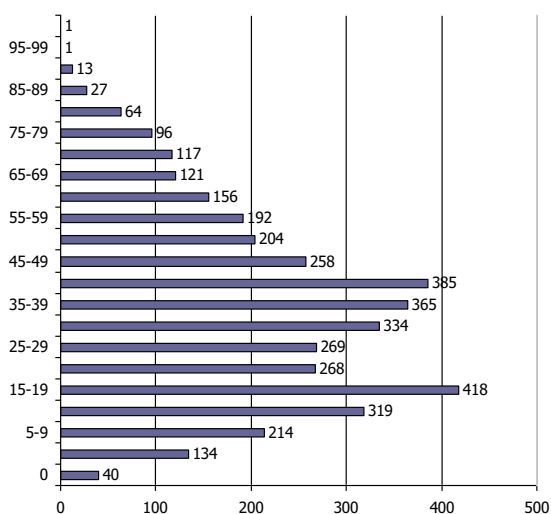
### 1.3.7. Veková štruktúra

Nasledujúca tabuľka predstavuje vývoj počtu obyvateľov podľa 5 ročných vekových skupín.

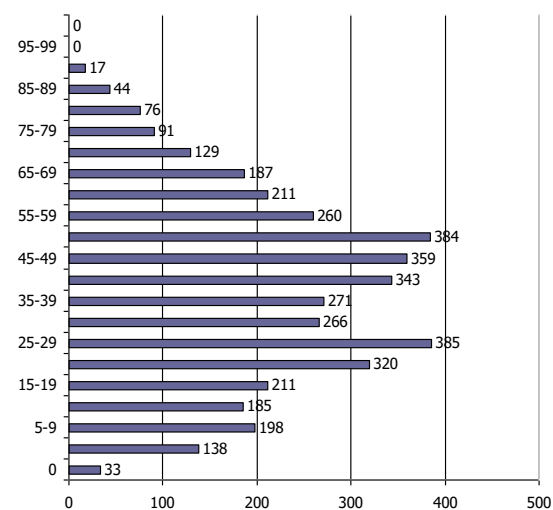
Počet obyvateľov ku koncu obdobia (31.12.)											
	2006	2007	2008	2009	2010	2011	2012	2013	2014	2015	2016
Spolu	3996	3994	4070	4134	4145	4126	4125	4136	4132	4124	4108
0	40	33	34	33	50	28	26	36	37	34	33
1-4	134	143	143	146	141	160	150	143	144	135	138
5-9	214	202	214	204	194	194	200	204	201	206	198
10-14	319	288	253	243	242	226	215	210	191	187	185
15-19	418	434	410	396	353	328	291	257	232	235	211
20-24	268	281	339	381	391	412	425	402	392	350	320
25-29	269	267	266	258	271	277	288	331	351	362	385
30-34	334	319	321	315	294	273	273	250	253	265	266
35-39	365	358	359	365	350	345	328	321	303	280	271
40-44	385	377	394	385	392	365	357	361	361	346	343
45-49	258	298	302	337	364	396	390	394	376	380	359
50-54	204	220	235	241	249	263	303	314	345	372	384
55-59	192	183	186	196	205	209	219	238	240	246	260
60-64	156	159	163	172	168	185	181	185	197	203	211
65-69	121	122	137	138	148	143	151	156	164	166	187
70-74	117	111	107	112	118	109	112	120	121	131	129
75-79	96	98	98	100	100	101	98	94	98	99	91
80-84	64	57	56	61	67	70	76	73	71	68	76
85-89	27	35	44	40	38	33	28	34	40	41	44
90-94	13	6	3	7	4	7	11	11	14	18	17
95-99	1	2	5	4	5	2	2	2	1	0	0
100+	1	1	1	0	1	0	1	0	0	0	0

Zdroj: 20.3.2016, DataCubes, 2016

2006



2016



K najvyššiemu nárastu došlo vo vekových skupinách od 45 - 59. Sledovanie jednotlivých vekových skupín je dôležité z hľadiska formovania ponuky služieb a formovania infraštruktúry v obci Kanianka.

### Prognózy

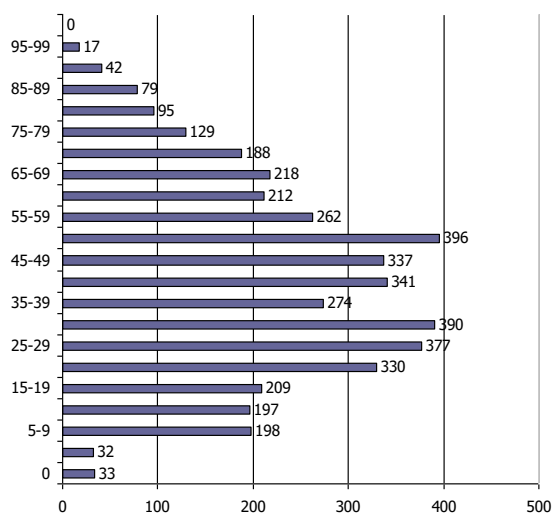
V prípade, že sa doterajší trend zachová, v nasledujúcich 11 rokoch by malo dôjsť k nárastu počtu obyvateľov. Do roku 2027 by mal počet obyvateľov klesnúť na 4363.

Počet obyvateľov ku koncu obdobia (31.12.)											
	2017	2018	2019	2020	2021	2022	2023	2024	2025	2026	2027
Spolu	4116	4139	4166	4189	4216	4239	4264	4290	4314	4338	4363
0-4	33	32	32	32	31	31	31	30	30	29	29
5-9	141	142	145	146	149	150	152	154	156	158	160

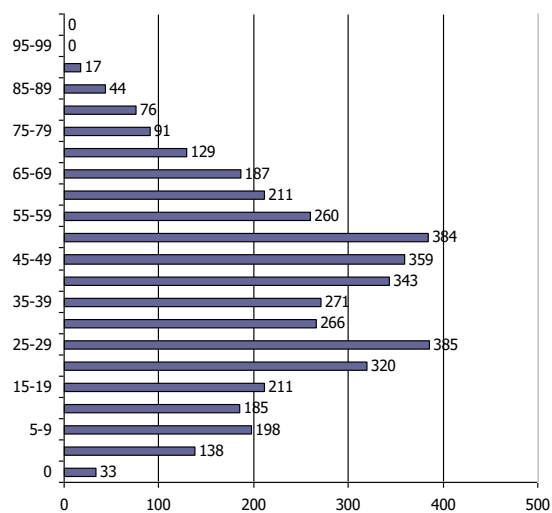


10-14	198	197	196	195	194	193	192	191	190	190	189
15-19	184	182	180	179	177	175	174	172	170	169	167
20-24	209	207	205	204	202	200	198	197	195	193	191
25-29	330	324	320	317	312	308	303	299	295	291	286
30-34	377	390	402	415	428	440	453	465	478	490	503
35-39	267	269	272	275	278	280	283	286	288	291	294
40-44	274	272	270	268	266	264	263	261	259	257	255
45-49	341	337	332	327	323	318	313	309	304	299	295
50-54	352	348	347	340	338	334	330	326	323	319	315
55-59	396	404	409	415	422	428	434	441	447	453	459
60-64	262	267	272	275	280	284	288	293	297	301	306
65-69	212	218	223	228	234	239	245	250	255	261	266
70-74	183	188	194	200	205	211	217	222	228	234	240
75-79	127	129	131	133	134	136	138	140	141	143	145
80-84	96	95	95	95	94	94	94	93	93	93	92
85-89	77	79	80	82	84	85	87	89	90	92	94
90-94	41	42	42	43	44	44	45	46	46	47	48
95-99	16	17	19	20	21	22	23	24	25	26	27
100+	0	0	0	0	1	1	1	2	2	2	2

2017



2027



### Ďalšie demografické charakteristiky

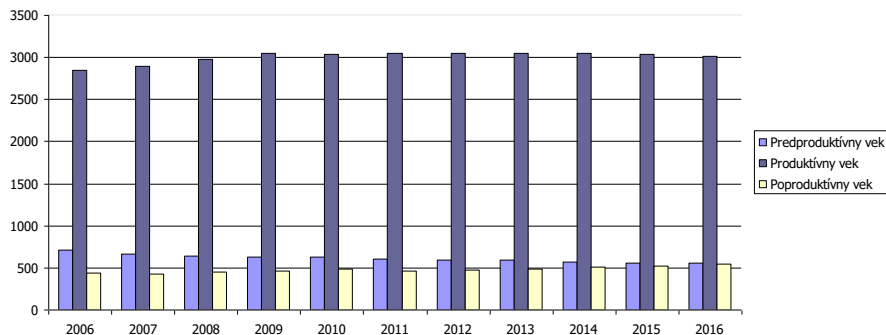
Nasledujúce tabuľky prezentujú vývoj počtu obyvateľov a predpokladaný vývoj podľa hlavných vekových skupín. Najväčší podiel pripadá na obyvateľov v produktívnom veku, najmenší podiel na obyvateľov v predproduktívnom veku. V skupine v poproduktívnom veku bol zaznamenaný výrazný nárast. Za 11 ročné obdobie stúpol počet obyvateľov o 104 osôb. V skupine v produktívnom veku bol zaznamenaný nárast o 5,65 %. Počet obyvateľov v predproduktívnom veku zaznamenal pokles do roku 2016 na 554 obyvateľov.

#### Obyvateľstvo podľa štruktúry základných vekových skupín

	2006	2007	2008	2009	2010	2011	2012	2013	2014	2015	2016
Predproduktívny vek	707	666	644	626	627	608	591	593	573	562	554
Produktívny vek	2849	2896	2975	3046	3037	3053	3055	3053	3050	3039	3010
Poproduktívny vek	440	432	451	462	481	465	479	490	509	523	544

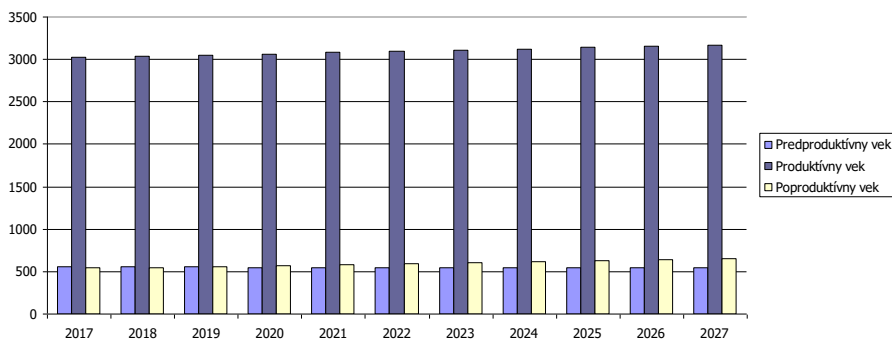
Zdroj: 20.3.2016, DataCubes, 2016

Vývoj vekovej štruktúry obyvateľstva v sledovanom období



Ako prezentuje graf, za uvedených 11 rokov došlo k poklesu vo vekovej skupine predproduktívneho a produktívneho veku. Nasledujúca tabuľka prezentuje predpokladaný vývoj v hlavných vekových skupinách do roku 2027.

Predpokladaný vývoj počtu obyvateľstva do roku 2027



Do roku 2027 sa predpokladá nárast obyvateľov v skupine poproduktívneho obyvateľov. Skupina v poproduktívneho veku by mala narásť v roku 2027 na 648.

Predpokladaný vývoj počtu obyvateľstva do roku 2027

	2017	2018	2019	2020	2021	2022	2023	2024	2025	2026	2027
Predproduktívny vek	555	553	553	552	551	549	549	548	547	545	544
Produktívny vek	3021	3035	3053	3065	3081	3095	3111	3125	3140	3155	3170
Poproduktívny vek	540	551	561	573	584	595	605	617	627	638	648

### Národnostná štruktúra obyvateľstva

Z hľadiska národnostnej štruktúry sa prevažná časť obyvateľov hlási k slovenskej národnosti – 96,20 %. V malej miere je zastúpená česká národnosť (0,36 %) a maďarská národnosť (0,10 %).

Bývajúce obyvateľstvo podľa národnosti v %

Ukazovateľ	SĽDB 1991	SODB 2001	2011	rozdiel '11 - '01
Slovenská %	99,27	99,16	96,20	-2,96
Maďarská %	0,09	0,10	0,10	0,00
Rómska %	0,00	0,00	0,00	0,00
Rusínska %	0,00	0,00	0,00	0,00
Ukrajinská %	0,00	0,05	0,05	0,00
Česká %	0,35	0,42	0,36	-0,06
Moravská %	0,09	0,03	0,05	0,02
Sliezska %	0,00	0,00	0,00	0,00
Nemecká %	0,09	0,08	0,00	-0,08
Poľská %	0,03	0,03	0,05	0,02

Zdroj: www.statistics.sk

### 1.3.8. Príjmy a výdavky domácností

#### Príjmy domácností

Priemerný čistý príjem domácnosti mal v sledovanom období rastúcu tendenciu. V priemere stúpol od roku 2005 do roku 2015 o 81,98 %. Spomedzi ostatných regiónov SR je na nadpriemernej úrovni.

Čisté peňažné príjmy v Eur											
	2005	2006	2007	2008	2009	2010	2011	2012	2013	2014	2015
Slovenská republika	251,18	285,97	320,43	352,22	350,61	348,95	361,77	366,34	370,00	390,13	422,83
Bratislavský kraj	326,23	381,30	407,87	465,57	441,32	442,79	452,51	468,54	487,00	509,32	554,09
Trnavský kraj	253,60	285,97	335,43	367,58	359,39	373,21	376,65	384,57	388,00	419,90	440,17
<b>Trenčiansky kraj</b>	<b>242,18</b>	<b>282,85</b>	<b>309,81</b>	<b>338,55</b>	<b>347,04</b>	<b>355,47</b>	<b>364,55</b>	<b>370,95</b>	<b>376,00</b>	<b>403,21</b>	<b>440,72</b>
Nitriansky kraj	254,03	285,27	321,72	349,13	345,28	343,98	361,81	352,16	354,00	384,80	412,30
Žilinský kraj	241,15	277,14	307,21	336,53	345,47	337,53	356,26	367,01	362,00	372,15	395,15
Banskobystrický kraj	241,98	276,04	309,99	331,48	323,81	335,25	349,62	353,07	356,00	368,72	420,93
Prešovský kraj	222,83	247,53	287,54	309,19	327,03	305,47	327,08	327,65	328,00	344,31	359,36
Košický kraj	243,71	269,57	304,87	340,95	331,15	322,07	330,44	333,77	337,00	350,93	393,01

Zdroj: 20.7.2016, DataCubes, ŠÚ SR,

#### Výdavky domácností

Štruktúru výdavkov domácností prezentuje nasledujúca tabuľka. Najvyššie výdavky domácnosti dlhodobo plynú na stravovanie (74,71 €) a bývanie (cca. 66,05 € na osobu). Vysoký podiel (hlavne v prípade pracujúceho obyvateľstva obce) pripadá na dopravu do zamestnania, keďže, hlavné pracovné trhy sa nachádzajú mimo obce – Novákoch, Prievidzi, Trenčine, ale aj v meste Bratislava.

Čisté peňažné výdavky (od r. 2005) v eurách											
	2005	2006	2007	2008	2009	2010	2011	2012	2013	2014	2015
Spolu	223,06	283,27	286,64	317,28	307,68	300,98	333,31	325,83	324,27	322,83	394,21
Potraviny a nealko. nápoje	59,32	64,72	68,97	73,81	68,02	69,26	71,38	72,25	74,13	75,87	74,71
Alkoholické nápoje a tabak	6,22	6,97	8,22	8,12	7,89	8,26	9,17	8,73	8,94	9,71	11,21
Odievanie a obuv	13,74	15,83	17,41	20,45	17,29	16,58	18,33	17,27	17,09	17,28	23,93
Bývanie, voda, eletr., plyn ...	47,88	64,16	56,51	60,03	59,94	62,59	67,38	64,41	62,95	61,91	66,05
Nábytok, bytové vybavenie...	9,79	14,21	13,23	13,64	14,94	13,39	17,41	13,56	13,20	12,73	22,85
Zdravotníctvo	6,53	7,87	6,99	9,02	8,81	10,01	10,00	9,62	9,83	9,91	11,95
Doprava	15,03	19,49	22,63	22,54	26,49	20,62	28,59	30,26	28,40	23,99	44,30
Pošty a telekomunikácie	9,46	14,30	14,75	15,47	16,75	15,56	17,23	17,04	16,72	16,89	18,29
Rekreácia a kultúra	13,59	20,09	18,80	22,50	21,90	16,91	22,98	28,27	28,78	29,58	26,83
Vzdelávanie	1,88	1,93	2,38	1,22	0,70	0,66	1,06	0,52	0,55	0,65	2,92
Hotely, kaviarne a reštaurá...	10,40	12,98	16,14	17,06	15,24	13,88	16,72	14,76	14,66	14,96	20,07
Rozličné tovary a služby	17,45	21,24	22,42	22,46	24,53	20,66	22,76	22,00	21,65	20,95	27,84
Ostatné výdavky	11,77	19,51	18,20	30,95	25,18	32,60	30,29	27,14	27,36	28,43	43,26

Zdroj: 20.7.2016, DataCubes, ŠÚ SR,

Naopak najnižší podiel výdavkov pripadá na vzdelávanie, alkohol, nábytok a zdravotníctvo, čo môže súvisieť aj so zložením obyvateľstva (posun k vyšším vekovým ročníkom). Pomerne vysoké % výdavkov pripadá na rozličné tovary a ostatné výdavky.

### 1.3.9. Štruktúra ekonomicky aktívneho obyvateľstva

Najviac ekonomicky činného obyvateľstva pripadá na vekovú skupinu od 25 do 29 rokov a od 50 do 54 rokov. Naopak najmenšiu skupinu ekonomicky aktívneho obyvateľstva tvoria obyvatelia od 15 do

19 rokov a od 60 do 64 rokov. Pokles v medziročnom porovnaní 2006 až 2016 bol zaznamenaný v skupine od 15 do 19 a 30 až 44.

Ekonomicky aktívne obyvateľstvo podľa štruktúry veku a pohlavia k 2006 a 2016					
Vek	2006	2016	rozdiel 2016 -2006		
15-19	418	211	-207		
20-24	268	320	52		
25-29	269	385	116		
30-34	334	266	-68		
35-39	365	271	-94		
40-44	385	343	-42		
45-49	258	359	101		
50-54	204	384	180		
55-59	192	260	68		
60-64	156	211	55		

Zdroj: <http://px-web.statistics.sk/PXWebSlovak/>

Za ekonomicky aktívne obyvateľstvo sa pri sčítaní obyvateľov v r.2011 považovali osoby, ktoré boli v rozhodujúcom okamihu sčítania v pracovnom, členskom, služobnom alebo obdobnom pomere k nejakej organizácii, družstvu, súkromnej osobe alebo inému právnomu subjektu, zamestnávateľa, pomáhajúci, nezamestnaní, osoby samostatne činné, a to bez ohľadu na dĺžku pracovného úväzku. Za ekonomicky aktívnych sa považovali aj osoby v základnej vojenskej službe, na vojenskom cvičení, vo väzbe a vo výkone trestu odňatia slobody – pokiaľ trval ich pracovný pomer, ženy na materskej – rodičovskej dovolenke, ak trval ich pracovný pomer a nezamestnaní. Celkový rozsah ekonomickej aktivity obyvateľstva ovplyvňuje predovšetkým veková štruktúra obyvateľstva – predovšetkým zastúpenie obyvateľstva v produktívnom veku, ako aj zamestnanosť žien.

Ekonomicky aktívne obyvateľstvo: rok 2011						
Ukazovateľ	abs.			%		
Kanianka	Muži	Ženy	Spolu	Muži	Ženy	Spolu
Celkové obyvateľstvo	2020	2090	4112	49,1	50,9	100
Osoby ekonomicky aktívne	1098	937	2035	54	46	100
- z toho : na materskej dovolenke	0	18	18			
: pracujúci dôchodcovia	30	26	56			
: nezamestnaní	105	112	217	5,2	5,5	10,7
- vypomáhajúci (neplatení) členovia domácnosti v rodinných podnikoch	2	2	4			
Ekonomiky neaktívne obyvateľstvo	567	563	1130	20,5	25,8	46,3
- osoby na rodičovskej dovolenke	2	100	102			
- nepracujúci dôchodcovia	300	441	741			
- ostatní nezávislí	7	14	21			
- deti do 16 rokov, študenti SŠ, VŠ	336	337	673			
- ostatní závislí, nezistení	7	14	21			
Okres Prievidza – osoby ekonomicky aktívne			67 173			100
Úhrn obyvateľstva okres Prievidza			137 894			
Trenčiansky kraj – osoby ekonomicky aktívne			292 588			100
Úhrn obyvateľstva Trenčiansky kraj			594 328			

Zdroj: Výsledky sčítania obyvateľov, domov a bytov 2011, [online] [cit.7.6.2012],

V porovnaní s údajmi za rok 2001, došlo k zvýšeniu celkového počtu ekonomicky aktívneho obyvateľstva, ktoré adekvátne k zvýšeniu počtu obyvateľov obce. Možno predpokladať, že trend vo vývoji počtu ekonomicky aktívneho obyvateľstva bude pokračovať aj v súčasnom decéniu. Dochádzka za prácou sa mierne zvýšila, z celkového počtu 2035 ekonomicky aktívnych osôb dochádzalo do zamestnania 1758 obyvateľov t.j. 86,4%, v porovnaní s výsledkami sčítania SOBD za rok 2001 to bolo 81,1% ekonomicky aktívneho obyvateľstva (EAO). Podiel ekonomicky aktívneho obyvateľstva ( EAO) v roku 2011 z trvale bývajúcего obyvateľstva bol 49,5%, čo je vyššie ako podiel za okres Prievidza 48,7% a aj ako za Trenčianský kraj 49,2%.

### 1.3.10. Náboženská charakteristika

Nasledujúca tabuľka prezentuje vývoj štruktúry obyvateľstva obce Kanianka podľa vierovyznania v porovnaní rokov 1991, 2001 a 2011. Obec je podľa kritéria vierovyznania značne homogénna. Dominantná časť obyvateľov sa hlásila k rímskokatolíckemu vierovyznaniu (72,78 %). Celkovo 18,35 % obyvateľov je bez vyznania.

Bývajúce obyvateľstvo podľa náboženského vyznania			
Ukazovateľ	SĽDB 1991	SODB 2001	2011
Rímskokatolícke %	70,23	80,64	72,78
Evanjelické %	0,32	0,73	0,73
Gréckokatolícke %	0,03	0,16	0,27
Pravoslávne %	0,00	0,03	0,00
Čs. Husitské %	0,00	0,00	0,00
Bez vyznania %	6,91	14,02	18,35
Ostatné %	0,91	0,24	0,85
Nezistené %	21,60	3,45	6,04

Zdroj: www.statistics.sk

Až pri 6,04 % obyvateľov nebolo zistené vierovyznanie. V malom zastúpení sú obyvatelia evanjelického vierovyznania (0,73 %).

## 1.4. Vzdelanie a zamestnanosť

### 1.4.1. Vzdelanostná štruktúra obyvateľstva

V obci Kanianka majú najvyšší podiel vo vzdelanostnej štruktúre obyvateľstva občania s úplným stredným vzdelaním (856) a obyvatelia bez školského vzdelania (pripadá aj na obyvateľov v nižších vekových ročníkoch bez ukončenia základného vzdelávania) (658). Obyvatelia so základným vzdelaním tvorili skupinu 514 osôb.

Podrobná vzdelanostná štruktúra obyvateľov obce v roku 2012			
dosiahnuté vzdelanie	počet	dosiahnuté vzdelanie	počet
úplné stredné odborné (s maturitou)	856	úplné stredné všeobecné	194
vysokoškolské magisterské, inžinierske, doktorské	406	nezistené	27
bez školského vzdelania	658	úplné stredné učňovské (s maturitou)	180
učňovské (bez maturity)	565	vysokoškolské bakalárske	116
základné	514	vyššie odborné vzdelanie	82
stredné odborné (bez maturity)	506	vysokoškolské doktorandské	8

Zdroj: statistics.sk, 10.9.2014

Z hľadiska uplatnenia sa obyvateľstva na trhu práce má uvedená vzdelanostná štruktúra relatívne pozitívny pomer. Z hľadiska ďalšieho vývoja je potrebné v obci ďalej zvyšovať počet obyvateľov s vysokoškolským vzdelaním a úplným stredným vzdelaním. Vývoj vzdelanostnej štruktúry ekonomicky aktívneho obyvateľstva sa v sledovanom období vyvíjal smerom k znižovaniu počtu obyvateľov s nižším stredným vzdelaním. Vývoj vzdelanostnej štruktúry sa v sledovanom období vyvíjal smerom k zvyšovaniu počtu obyvateľov s vysokoškolským vzdelaním a úplným stredným vzdelaním.

### 1.4.2. Vzdelanostná štruktúra rómskeho etnika

Vzdelanostná štruktúra rómskeho obyvateľstva kopíruje celoslovenské štatistiky. Vzdelanosť je hlavným problémom nielen z hľadiska prístupu na trh práce, ale aj z hľadiska spôsobu života, stravovania, hygieny a páchania trestnej činnosti.

Dominantná časť obyvateľov rómskeho etnika má ukončené len základné vzdelanie. Druhou najpočetnejšou skupinou sú obyvatelia bez vzdelania. Uvedené skupiny sa vyznačujú nulovou kvalifikáciou čiastočne bez schopnosti čítať a písať. Z hľadiska pracovného zaradenia sú schopní vykonávať len hrubú manuálnu prácu, väčšinou sezónnu. Mnohí obyvatelia v tejto skupine

nedisponujú ani pracovnými návykmi a s tým súvisiacou pravidelnosťou, zodpovednosťou. Z hľadiska času sa situácia ešte zhoršuje a je potrebné prijať prísnejšie opatrenia hlavne z úrovne štátu. V obci je táto skupina obyvateľov zastúpená minimálne.

### 1.4.3. Štruktúra zamestnanosti v obci

Nasledujúca tabuľka prezentuje štruktúru pracujúcich podľa jednotlivých odvetví národného hospodárstva. Najväčšie zastúpenie majú v regióne priemyselné odvetvia, obchod, zdravotníctvo a sociálna pomoc. Silne zastúpené je aj školstvo a verejná správa. Od roku 2011 sa podiel priemyslu na zamestnaní mierne znížil (47,1 %). Najvýraznejší pokles nastal v prípade vzdelávania.

Štruktúra zamestnanosti podľa odvetvovej klasifikácie v %					
	2011	2012	2013	2014	2015
Poľnohospodárstvo, lesníctvo a rybolov	1,8	1,7	1,1	1,1	1,1
Priemysel spolu	48,0	48,0	48,5	46,9	47,1
Ťažba a dobývanie	11,3	11,7	12,0	11,4	11,9
Priemyselná výroba	32,9	32,8	33,0	32,2	32,2
Dodávka elektriny, plynu, pary a ...	2,0	2,0	2,0	1,9	1,6
Dodávka vody, čistenie a odvod ...	1,7	1,4	1,4	1,4	1,5
Stavebníctvo	3,6	4,1	4,6	4,8	3,9
Veľkoobchod a maloobchod; oprava ...	13,4	11,7	14,3	14,4	14,0
Doprava a skladovanie	3,7	3,6	4,5	4,2	3,8
Ubytovacie a stravovacie služby	1,7	1,3	1,1	0,9	0,9
Informácie a komunikácia	0,6	0,5	0,4	0,4	0,5
Finančné a poisťovacie činnosti	0,8	0,8	0,8	0,7	0,7
Činnosti v oblasti nehnuteľností	2,0	2,8	2,0	1,5	1,6
Odborné, vedecké a technické činnosti	1,4	1,0	1,2	1,5	1,8
Administratívne a podporné služby	1,8	1,5	2,2	2,8	3,7
Verejná správa a obrana; povinné ...	6,5	6,3	6,1	6,4	6,9
Vzdelávanie	8,1	8,5	5,7	6,0	6,2
Zdravotníctvo a sociálna pomoc	5,5	6,5	6,4	6,8	6,6
Umenie, zábava a rekreácia	0,9	1,1	0,5	1,0	1,0
Ostatné činnosti	0,2	0,7	0,7	0,4	0,4

Zdroj: 20.3.2016, DataCubes, 2016

Pracovné príležitosti v primárnom sektore sú v dôsledku organizácie poľnohospodárskej výroby koncentrované najmä v neďalekom Poľnohospodárskom družstve Horná Nitra v Nedožeroch-Brezany. Poľnohospodárska výroba rastlinná je zameraná na pestovanie obilnín, cukrovej repy, krmovín. Objekty živočíšnej výroby, poľné hnojiská a poľné letisko sa v k.ú. Kanianka nenachádzajú. Na poľnohospodársku rastlinnú výrobu sa v súčasnosti využíva približne 1/3 výmery katastrálneho územia obce. Sú to veľké areály poľnohospodárskej pôdy, ktoré sa obrábajú veľkoblukovo. Užívateľské vzťahy k obrábanej poľnohospodárskej pôde má zmluvne vykonáva Poľnohospodárske družstvo Horná Nitra so sídlom Nedožery-Brezany. V blízkosti zastavaného územia obce obrábajú poľnohospodársku pôdu drobnopestovatelia. Pasienky, ktoré sa nachádzajú v blízkosti zastavaného územia obce z východnej strany sú vo vlastníctve Urbárskeho spoločenstva užíva tiež PD Horná Nitra Nedožery- Brezany (ÚPO Kanianka, 2013, s.50).

Priemyselná výroba je zastúpená spoločnosťou EURO – Interiér, s.r.o. zameraná na výrobu atypických interiérových nábytkov, situovaná je v priestoroch bývalého štátneho majetku. V obci sa nenachádza stavebná výroba, ani komunálna výroba a ani ucelené skladové hospodárstvo. Nedostatok výrobných zariadení v obci má vplyv na ponuku pracovných príležitostí a spôsobuje dochádzku ekonomicky aktívneho obyvateľstva za prácou mimo obec, najmä do okresného mesta. V súlade s programom Hospodárskeho a sociálneho rozvoja obce je podporovať stabilný rast ekonomickej aktivity prípravou ponuky rozvojových plôch najmä k umiestňovaniu výrobných aktivít terciárnej sféry.

Pracovné miesta sú vytvorené aj v oblasti obchodu. Zariadenia obchodu sú v obci rozložené v rámci zástavby obce v samostatných budovách a v menších predajniach v parteri bytového objektu sídliskovej časti pozdĺž pešej ulice na Bojníckej ceste. Potraviný: COOP Jednota – na ul. Stará cesta, vo

vyhovujúcim stave, COOP Jednota Supermarket – ul. SNP 582, Kanianka, vyhovujúci stav, Potraviny KORUNA, Bojnická cesta 590, pekárenské výrobky DUKE, Bojnická cesta 590, Cukráreň, ul. Lipová, Cukrárenská výroba, Cukráreň Emily, ul. Šípková, Pohostinstvo Nemčík Kanianka, ul.ČSĽA, Pohostinstvo Lesanka, Nová ul., Dolár bar, Bojnická cesta 590, Reštaurácia pri Futbalovom klube, Výroba a rozvoz Pizze, Stará cesta, Drogeria, Bojnická cesta 590, Hygge Kanianka – kaviareňul, Rozličný tovar, Bojnická cesta 590, Textil Bojnická cesta 590, Kvetinárstvo M+M, Bojnická cesta 590, Kvetinárstvo ul. Šípková a Bojnická cesta 590, Súčasná situácia v štruktúre predajní a tovarového sortimentu premieta dopyt a úroveň využitia obchodnej siete v obci, Galantéria Bojnická cesta 594, 2 opravy odevov s krajčírsvom, niekoľko kozmetických salónov a kaderníctiev, lekáreň... Prejavuje sa vplyv komunikačnej blízkosti okresného mesta Prievidza a možnosť využitia širokej ponuky disponibilnej obchodnej siete.

Vzhľadom na veľkosť obce je pracovný trh obmedzený. Nasledujúca tabuľka prezentuje štruktúru ekonomicky aktívneho obyvateľstva podľa jednotlivých sektorov národného hospodárstva. Najviac obyvateľov je zamestnaných v sekundárnom sektore – výroba a službotvornom sektore (1069).

Ekonomicky aktívne obyvateľstvo						
	spolu	odchádzajúci za prácou	prim. sektor	sekund. sektor	terc. sektor	hosp. domácnosti
Kanianka	2035	1758	191	695	1069	1344

Zdroj: Štatistický úrad SR, SOBD 2011,

Ako prezentuje tabuľka, pomerne veľká časť obyvateľov každodenne odchádza za prácou mimo obce Kanianka. Z celkového počtu ide ekonomicky aktívneho obyvateľstva ide až o 1758 obyvateľov, čo tvorí 86,39 %.

## 1.5. Nezamestnanosť, príčiny, dôsledky, prognózy

### 1.5.1. Vývoj nezamestnanosti

Od roku 1989 sa na vývoji zamestnanosti začalo výrazne prejavovať spomalenie dynamiky hospodárskeho rastu. Obnova tvorby pracovných miest a zrýchlenie dynamiky sa prejavilo koncom 90' tých rokov minulého storočia. V súčasnosti pre celú ekonomiku je charakteristická vysoká miera nezamestnanosti a nízka tvorba nových pracovných miest. Svetová hospodárska kríza ovplyvnila nezamestnanosť v celej SR. Vývoj nezamestnanosti vo všeobecnosti zaznamenával až do roku 2008 klesajúci trend.

Nasledujúca tabuľka prezentuje počet nezamestnaných v obci. V roku 2016 bolo v obci evidovaných 168 nezamestnaných. Miera nezamestnanosti v obci dosiahla hodnotu 5,581 %.

Nezamestnaní v obci											
	2006	2007	2008	2009	2010	2011	2012	2013	2014	2015	2016
Kanianka	115	116	101	206	232	279	271	293	302	234	168
z toho ženy	61	71	46	112	130	143	144	158	151	128	97
Produktívny vek	2849	2896	2975	3046	3037	3053	3055	3053	3050	3039	3010
Miera nezamestnanosti	4,037	4,006	3,395	6,763	7,639	9,139	8,871	9,597	9,902	7,700	5,581

Zdroj: 20.3.2016, DataCubes, 2016

Relatívny počet evidovaných nezamestnaných obyvateľov v regióne prezentuje nasledujúca tabuľka.

Miera evidovanej nezamestnanosti podľa územie, pohlavie a rok v %											
	2006	2007	2008	2009	2010	2011	2012	2013	2014	2015	2016
Slovenská republika	9,40	7,99	8,39	12,66	12,46	13,59	14,44	13,50	12,29	10,63	8,76
Trenčiansky kraj	5,19	4,50	4,95	10,13	9,51	9,95	10,89	10,74	9,56	7,71	5,85
Okres Prievidza	7,17	6,38	6,34	11,16	12,05	12,88	12,97	13,90	12,47	10,37	8,13
Muži	6,04	5,33	5,37	10,41	10,71	11,90	11,78	12,40	10,64	8,71	6,77

Ženy 8,55 7,62 7,47 12,04 13,63 14,02 14,46 15,82 14,84 12,45 9,79  
 Zdroj: 20.3.2016, DataCubes, 2016

Vyššia miera evidovanej nezamestnanosti bola takmer počas celého obdobia v prípade ženskej populácie. V roku 2016 dosiahla úroveň 9,79 %. Najvyššiu úroveň dosiahla v roku 2013 (15,82 %).

## 1.5.2. Veková štruktúra nezamestnaných

Najväčší počet nezamestnaných obyvateľov pripadal na skupinu vo veku od 35-49 a rizikóvu skupinu nad 50 rokov. V tejto skupine podiel pomaly narastá. K znižovaniu podielu dochádza v prípade skupiny od 35 do 49 rokov, kedy do roku 2016 klesol podiel na 34,0 %.

Počet uchádzačov o zamestnanie podľa veku v %											
Okr. Prievdza	2006	2007	2008	2009	2010	2011	2012	2013	2014	2015	2016
15-24	18,5	16,6	17,5	19,4	18,5	18,2	21,2	19,3	18,0	14,9	13,7
25-34	20,5	20,8	21,2	24,3	24,7	24,7	22,9	23,3	23,2	23,4	22,2
35-49	34,8	35,2	33,0	32,0	32,2	31,3	31,8	32,4	31,7	33,5	34,0
50 a viac	26,2	27,4	28,2	24,3	24,7	25,9	24,1	25,0	27,1	28,2	30,0

Zdroj: 20.3.2016, DataCubes, 2016

## 1.5.3. Vzdelanostná štruktúra nezamestnaných

Nasledujúca tabuľka prezentuje vývoj nezamestnanosti podľa vzdelanostnej štruktúry uchádzačov. Najväčšou skupinou je skupina obyvateľov s nižším stredným vzdelaním a úplným stredným odborným vzdelaním.

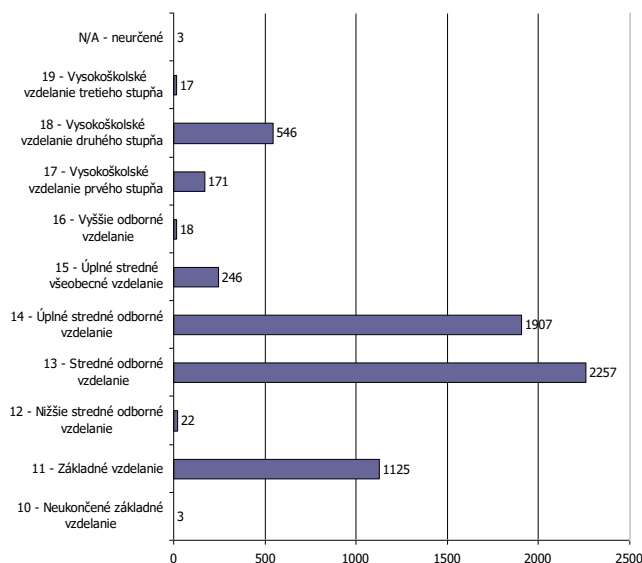
Vzdelanostná štruktúra nezamestnaných v %											
	2006	2007	2008	2009	2010	2011	2012	2013	2014	2015	2016
Zákl. a bez vzdel.	15,6	9,0	13,7	10,7	7,5	9,4	12,5	13,4	11,1	7,1	12,1
Nižšie stredné	47,2	53,3	38,8	44,9	47,2	55,3	46,4	38,8	43,5	42,2	34,5
Úplné stredné	34,9	32,9	37,4	36,4	34,9	29,8	30,4	32,6	31,2	31,8	35,1
Vysokoškolské	2,8	6,0	10,1	7,9	10,4	5,5	10,6	15,2	14,2	19,0	19,0

Zdroj: 20.3.2016, DataCubes, 2016

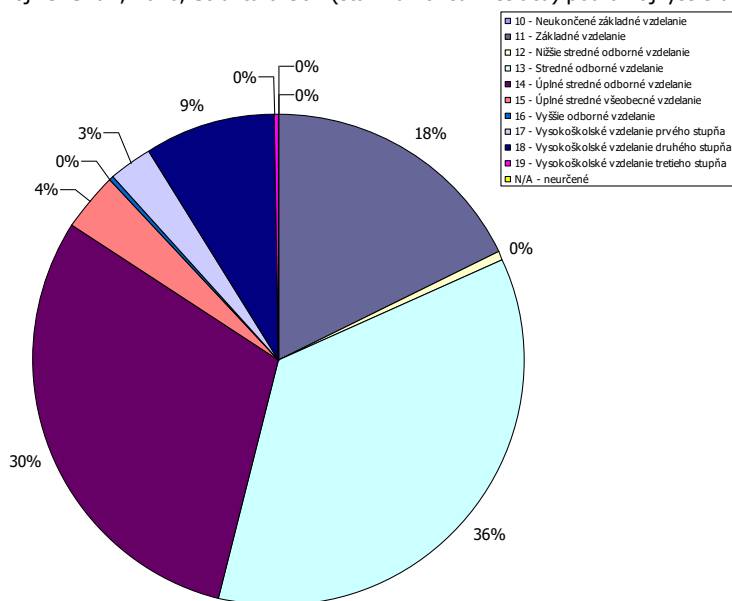
Obyvatelia so základným vzdelaním sa podieľali na nezamestnanosti 8,9 %.

Pri súčasnej situácii na trhu práce regiónu je problematické vytvoriť pracovné miesta pre túto kategóriu, nakoľko zamestnávatelia zväčša požadujú kvalifikovanejšiu a vzdelanejšiu pracovnú silu. Medzi nižším vzdelaním, chýbajúcou kvalifikáciou a vylúčením z trhu práce je jednoznačná súvislosť, nakoľko vyššia úroveň vzdelania rozširuje možnosti na trhu práce. V tejto kategórii nemožno prehliadnuť rómske etnikum s vysokou nezamestnanosťou, nízkou vzdelanostnou úrovňou (Šed'ová, M., s.30, 2010). Za rizikóvu skupinu (uchádzačov o zamestnanie) UoZ najťažšie umiestniteľnú na trhu práce regiónu možno označiť dlhodobo evidovaných (uchádzačov o zamestnanie) UoZ s nízkym stupňom vzdelania, pričom v rámci tejto skupiny sú zvlášť ohrozené ženy so základným resp. neukončeným základným vzdelaním.





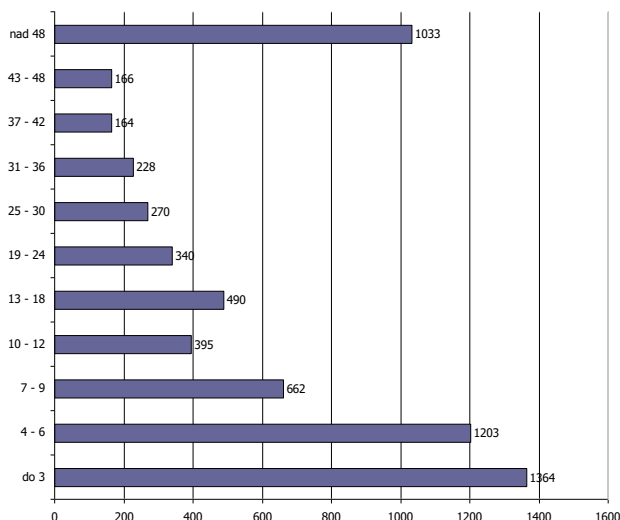
Zdroj: ÚPSVaR, 2016, Štruktúra UoZ (stav ku koncu mesiaca) podľa najvyššie dosiahnutého vzdelania v SR.



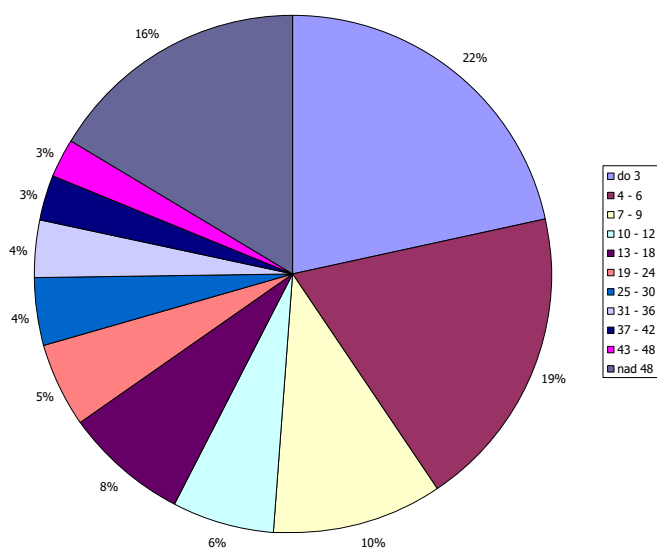
Zdroj: ÚPSVaR, 2016, Štruktúra UoZ (stav ku koncu mesiaca) podľa najvyššie dosiahnutého vzdelania v SR v %.

### 1.5.4. Dĺžka evidencie

Významným ukazovateľom na trhu práce je doba evidencie nezamestnaných obyvateľov. Dve najväčšie skupiny tvorili nezamestnaní s dĺžkou evidencie od 0 do 3 mesiacov a v skupine nad 48 mesiacov. Treťou najpočetnejšou skupinou je skupina od 4 - 6 mesiacov.



Zdroj: ÚPSVaR SR, 20016, Mesačná štatistika o počte a štruktúre uchádzačov o zamestnanie



Zdroj: ÚPSVaR SR, 20016, Mesačná štatistika o počte a štruktúre uchádzačov o zamestnanie v %

Negatívom je zvyšovanie počtu obyvateľov práve dlhodobo nezamestnaných nad 48 mesiacov, ktorí strácajú pracovné návyky.

### 1.5.5. Verejné služby zamestnanosti

Na zabezpečovanie práva občanov na zamestnanie je zriadený Úrad práce, sociálnych vecí a rodiny (ÚPSVaR) ako orgán špecializovanej štátnej správy, ktorý v rozsahu svojej pôsobnosti, ako jeden z viacerých subjektov vykonáva politiku zamestnanosti. Úrad práce, sociálnych vecí a rodiny (ÚPSVaR) je hlavnou inštitúciou realizujúcou politiku trhu práce, čo je systém podpory a pomoci občanom pri ich začleňovaní na pracovné miesta na trhu práce formou sprostredkovania zamestnania, poskytovania poradenstva, prispôbovaním profesijnej štruktúry nezamestnaných a zamestnancov pomocou rekvalifikácií, podporovanie vytváranie nových pracovných miest zamestnávateľmi pomocou poskytovania príspevkov v rámci aktívnej politiky trhu práce. Obec spolupracuje pri realizácii aktívnej politiky trhu práce (AFTP). Obec spolupracuje s UPSVR Prievidza.

### 1.5.6. Aktivačná činnosť

Obec v oblasti aktívnej politiky zamestnanosti dočasne zamestnáva nezamestnaných občanov v rámci aktivačných prác. V prevažnej miere výkon týchto pracovných činností zahŕňa údržbu verejných priestranstiev. Nasledujúca tabuľka prezentuje počty aktivačných príspevkov na aktivačných pracovníkov v okrese k decembru roka.

Aktivačné príspevky											
o. Prievidza	A1a	A1b	A1c	A2a	A2b	A2c1	A2c2	A2c3	A3a	A3b	A4
2010	2	0	9	36	0	346	14	0	42	5	2
2011	0	0	4	38	1	221	87	0	72	10	0
2012	0	0	2	31	6	227	23	2	31	5	0
2013	0	0	0	32	0	376	30	0	63	8	1
2014	0	0	0	19	1	313	212	0	0	0	0

Zdroj: ÚPSVaR, 2015

A1a – pre občana, ktorý je zamestnaný a zvyšuje si kvalifikáciu formou štúdia popri zamestnaní (§12 ods.3 písm.a)

A1b - AP pre občana, ktorý je zamestnaný a zúčastňuje sa na rekvalifikácii (§12 ods.3 písm.b)

A1c - AP pre občana, ktorý je zamestnaný a zúčastňuje sa MOS alebo dobrovoľných prác (§12 ods.3 písm.c)

A2a - AP pre občana, ktorý je v evidencii UoZ a zvyšuje si kvalifikáciu formou štúdia popri zam (§12 ods.4 písm.a)

A2b - AP pre občana, ktorý je v evid.o uchádzačov o zamestnanie a zúčastňuje sa na rekvalifik. (§12 ods.4 písm.b)

A2c - AP pre občana, ktorý je v evidencii o uchádzačov o zamestnanie a zúčastňuje sa na MOS (§12 ods.4 písm.c)

A3a - AP pre občana, ktorý bol dlhodobo nezamestnaný a zamestnal sa (§12 ods.9)

A3b - AP pre občana, ktorý bol dlhodobo nezamestnaný a začal vykonávať SZČ (§12 ods.10)

A4 - AP pre občana v HN, ak študuje na str. alebo vysokej škole a vypláca sa mu rodičovský príspevok (§12 ods.5)

## 1.6. Sociálna charakteristika obyvateľstva

### 1.6.1. ŤZP občania

Za občana s ťažkým zdravotným postihnutím sa považuje občan, ktorého miera funkčnej poruchy je najmenej 40%. Telesne a zdravotne postihnutý jedinec je jedinec s chybou pohybového a oporného ústrojenstva alebo poškodením nervového ústrojenstva, ak sa prejavuje porušenou hybnosťou a jedinec v stave choroby alebo zdravotného oslabenia. Mentálna retardácia je multidimenzionálny fenomén, ktorý postihuje prekrývajúco medicínske, psychologické, pedagogické a sociálne kvality, funkcie správanie sa postihnutého človeka od narodenia po smrť. Nasledujúca tabuľka prezentuje vývoj počtu ochranných príspevkov (ZP a iných) od roku 2011 ku koncu roka.

Ochranné príspevky												
o. Prievidza	O1	O2	O3	O4	O5	O6	O6a	O6b	O6c	O7	OD1	OT
2010	590	83	4	4	28	443	0	0	0	7	0	0
2011	513	94	4	6	29	330	0	0	0	7	0	0
2012	406	87	5	4	26	278	0	0	0	10	0	0
2013	325	75	4	8	24	0	183	0	11	11	0	0
2014	207	53	1	3	27	0	217	0	13	12	10	17

Zdroj: ÚPSVaR, 2015

O1 - ochranný príspevok pre fyz. osobu, ktorá dosiahla vek potrebný na nárok na starobný dôchodok (§7 písm. a)

O2 - ochranný príspevok pre fyz. osobu, ktorá je invalidná z dôvodu poklesu schopnosti vykonávať zárobkovú činnosť o viac ako 70 % (§7 písm. b)

O3 - ochranný príspevok pre fyz. osobu, ktorá je osamelým občanom, ktorý sa osobne, celodenne a riadne stará o dieťa do 31 týždňov veku dieťaťa (§7 písm. d)

O4 - ochranný príspevok pre fyz. osobu, ktorá sa osobne, každodenne a riadne stará o dieťa s ťažkým zdravotným postihnutím odkázanú na opatrovanie (§7 písm. e)

O5 - ochranný príspevok pre fyz. osobu, ktorá sa osobne, každodenne a riadne stará o občana s ťažkým zdravotným postihnutím odkázanú na opatrovanie (§7 písm. ..)

O6, O6a, O6b, O6c - ochranný príspevok pre fyz. osobu, ktorá má nepriaznivý zdravotný stav, za ktorý sa na účely tohto zákona považuje choroba, úraz alebo ....

O7 - ochranný príspevok pre fyz. osobu, ktorá sa zúčastňuje na resocializačných programoch v resocializačnom stredisku pobytovou formou, v rámci ktorých si ...

OD1 - Ochranný príspevok pre rodičov dieťaťa do 1 roku veku (§11 ods.2 písm.c2)

OT - Ochranný príspevok pre tehotnú ženu (§11 ods.2 písm.c1)

Každé zdravotné postihnutie s trvalými následkami vyžaduje komplexný prístup zameraný nielen na úpravu postihnutých fyziologických funkcií, ale aj na úpravu psychosociálnych funkcií s cieľom integrácie postihnutej osoby do bežných spoločenských štruktúr. Model komplexnej rehabilitačnej starostlivosti vyžaduje skúsených odborníkov v rehabilitačnej medicíne - lekárov, fyzioterapeutov,

rehabilitačných pracovníkov, psychológov, logopédov, ale aj sociálnych pracovníkov, orientovaných v problematike dlhodobej sociálno - rehabilitačnej starostlivosti (<http://www.nrozp.sk/index.php/soc-rehabilitacia>, 10.7.2011).

### Úloha Úradu práce, sociálnych vecí a rodiny

V tejto súvislosti Oddelenia posudkových činností úradov práce, sociálnych vecí a rodiny a v druhom stupni Ústredie práce, sociálnych vecí a rodiny posudzujú občana na účely: peňažných príspevkov na kompenzáciu, preukazu fyzickej osoby s ťažkým zdravotným postihnutím a parkovacieho preukazu. Posudková činnosť zahŕňa lekársku posudkovú činnosť a sociálnu posudkovú činnosť ([http://www.upsvar.sk/socialne-veci-a-rodina/tazko-zdravotne-postihnuty/posudkova-cinnost/oblasti-posudkovej-cinnosti.html?page\\_id=1216](http://www.upsvar.sk/socialne-veci-a-rodina/tazko-zdravotne-postihnuty/posudkova-cinnost/oblasti-posudkovej-cinnosti.html?page_id=1216), 10.1.2012).

## 1.6.2. Opatrovaní

Opatrovaní sú občania odkázaní na opatrovateľskú službu. Opatrovateľská služba je určená občanom, ktorí sú podľa posudku príslušného orgánu odkázaní na pomoc druhej osoby pri zabezpečení životných úkonov, ak týmto občanom nemôže pomoc zabezpečiť rodina. Obec Kanianka poskytuje občanom opatrovateľskú službu podľa zákona NR SR č. 448/2008 Z.z. o sociálnych službách v znení neskorších predpisov, opatrovateľskú službu občanom obce. Je to terénna forma sociálnej služby v prirodzenom domácom prostredí občana, ktorý je odkázaný na pomoc inej fyzickej osoby. Opatrovateľská služba sa poskytuje občanovi s trvalým pobytom v Kanianke, v jeho domácnosti.

Sociálna služba sa poskytuje formou úkonov, ktoré opatrovateľky vykonávajú v domácnosti občana. Sú to úkony ako napr.

- sebaobslužné úkony – bežné úkony osobnej hygieny, kúpeľ,
- starostlivosť o domácnosť – nákup, jednoduché úkony spojené so starostlivosťou o domácnosť,
- príprava jedla, donáška obeda do domu,
- bežné upratovanie v domácnosti,
- starostlivosť o bielizeň,
- donáška uhlia, dreva,
- sprievod na lekárske vyšetrenie, vybavenie úradných záležitostí,
- dohľad.

Prijímateľ sociálnej služby (občan) platí úhradu za poskytnutú sociálnu službu podľa príjmu a majetku. Výška úhrady za opatrovateľskú službu, poskytnutú občanovi v jednotlivých mesiacoch sa počíta na základe skutočne poskytnutých úkonov.

### Počet opatrovaných a opatrovateliek od rok 2013

rok	2013	2014	2015	2016	2017
Počet opatrovateľov	2	3	6	4	3
Počet opatrovaných	12	14	13	9	5

V zmysle príslušného VZN obce poskytuje opatrovateľskú službu na základe žiadosti klienta a posudku o odkázanosti. Za opatrovateľskú službu klienti uhrádzajú 1,5 €/hod. Druhou službou je rvoz obedom, kde klient uhrádza za uvedenú službu 0,75 €/1 donášku.

Súčasťou opatrovateľskej služby nie je zdravotnícka starostlivosť v zmysle z. č. 355 / 2007 Z. z. Zákon o ochrane, podpore a rozvoji verejného zdravia a o zmene a doplnení niektorých zákonov (v znení č. 140/2008 Z. z., 461/2008 Z. z., 540/2008 Z. z., 170/2009 Z. z., 67/2010 Z. z., 131/2010 Z. z., 132/2010 Z. z., 136/2010 Z. z., 172/2011 Z. z., 470/2011 Z. z., 306/2012 Z. z., 74/2013 Z. z., 153/2013 Z. z., 204/2014 Z. z.). Zdravotnícke úkony môžu poskytovať len štátne a neštátne zdravotnícke zariadenia.

## 1.6.3. Osoby vyžadujúce azylové ubytovanie

V súčasnosti obec nemá azylové ubytovanie. Osoby vyžadujúce azylové ubytovanie predstavujú špecifickú skupinu, ktorá je postihnutá rôznymi životnými situáciami v súvislosti s trestnou činnosťou, domácim násilím, alkoholizmom, prípadne drogovou závislosťou. Týka sa teda prepustencov z výkonu trestu, bezdomovcov, osoby závislé na drogách a alkohole, týrané osoby, osamelí rodičia s deťmi bez prístrešia, atď..

V obci môžu vyžadovať azylové ubytovanie hlavne osoby, ktoré sú vystavené domácemu násiliu v súvislosti s alkoholizmom, prípadne drogovou závislosťou. Podľa situácie k roku 2018 o azylovú službu nepožiadali žiadny občan obce. Ponúknutá služba v ubytovaní sociálneho charakteru bola jednej bezprístrešnej osobe, ktoré pomoc odmietla. V minulosti obec riešila niekoľko žiadostí o spoluprácu pri umiestnení do strediska sociálnych služieb, čo sa podarilo zabezpečiť, rovnako obec riešila umiestnenie svojich občanov do špecializovaného zariadenia v zriaďovateľskej pôsobnosti TSK. Obec disponuje pre prípad závažných problémov dočasnými ubytovacími jednotkami s kapacitou 5 miest, pričom plne vybavené je ubytovacia jednotka v sídliskovej časti obce pre 3 osoby.

#### 1.6.4. Poberatelia dávok v hmotnej núdzi (DHN)

Hmotná núdza je stav, keď príjem občana a fyzických osôb, ktoré sa s občanom spoločne posudzujú, nedosahuje životné minimum a občan a fyzické osoby, ktoré sa s ním spoločne posudzujú, si príjem nemôžu zabezpečiť alebo zvýšiť vlastným pričinením. Nasledujúca tabuľka prezentuje vývoj počtu poberateľov dávok v okrese Prievidza (k decembru roka).

Počet poberateľov vybraných sociálnych dávok podľa regiónov						
o. Prievidza	PHN a PkD	PHN - UoZ	PnD	RP	PPnaK	PPnaO
2010	3 149	-	17 335	3 358	4 153	989
2011	3 102	-	16 971	3 677	4 176	997
2012	3 011	2 258	16 471	3 841	4 272	1 054
2013	3 188	2 554	16 026	3 799	4 307	1 039
2014	2 163	1 625	15 665	3 575	4 189	1 032

Zdroj: ÚPSVaR, 2015

PHN a PkD - pomoc v hmotnej núdzi a príspevky k dávke  
 PHN - UoZ - pomoc v hmotnej núdzi - dávka a príspevky pre uchádzačov o zamestnanie  
 PPnaK - peňažné príspevky na kompenzáciu pre ťažko zdravotne postihnutých občanov  
 PnD - prídavok na dieťa  
 RP - rodičovský príspevok  
 PPnaO - peňažné príspevky na opatrovanie

Celková výška vyplatených dávok je prezentovaná v nasledujúcej tabuľke.

Čerpanie FP v eurách						
o. Prievidza	PHN a PkD	PHN - UoZ	PnD	RP	PPnaK	PPnaO
2010	304 277	-	600 283	657 309	151 860	130 503
2011	284 435	-	585 796	722 943	157 346	138 988
2012	280 033	242 344	579 548	748 190	174 144	151 121
2013	294 000	262 467	577 106	759 234	226 068	149 611
2014	222 972	188 588	572 877	726 921	193 740	144 701

Zdroj: ÚPSVaR, 2015

PHN a PkD - pomoc v hmotnej núdzi a príspevky k dávke  
 PHN - UoZ - pomoc v hmotnej núdzi - dávka a príspevky pre uchádzačov o zamestnanie  
 PPnaK - peňažné príspevky na kompenzáciu pre ťažko zdravotne postihnutých občanov  
 PnD - prídavok na dieťa  
 RP - rodičovský príspevok  
 PPnaO - peňažné príspevky na opatrovanie

Posledná tabuľka prezentuje vývoj vyplatených ochranných príspevkov v okrese. Ich vývoj je rovnomerný s klesajúcim trendom u všetkých skupín ochranných príspevkov.

### Ostatné príspevky a dávky

o. Prievidza	Ba, Bb	Ba1,Bb	Ba2,Bb	Ba3,Bb	Bc	T	DRD	DPPD
2010	1220	-	-	-	429	56	19	542
2011	1206	-	-	-	372	21	40	516
2012	1159	-	-	-	285	28	36	483
2013	70	695	339	12	261	23	48	509
2014	0	659	394	0	0	0	0	421

Zdroj: ÚPSVaR, 2015

ZSn - príspevok na zdravotnú starostlivosť

Ba a Bb - príspevok na bývanie vlastníkom bytu, rod.domu, ktorý uhrádza náklady spojené s bývaním ( § 13 ods.3 písm.a,b)

Ba1,Bb - Občan v hmotnej núdzi je vlastníkom bytu, alebo vlastníkom rodinného domu.

Ba2,Bb - Občan v hmotnej núdzi je nájomcom bytu, alebo nájomcom rodinného domu, alebo nájomcom obytnej miestnosti v zariadení určenom na trvalé bývanie.

Ba3,Bb - Občan v hmotnej núdzi má doživotné právo užívania.

Bc - príspevok na bývanie pre poberateľa dôchodkovej dávky, ktorý dovŕšil 62 rokov veku ( § 13 ods.7)

DRD - dávka rodičom dieťaťa do 1 roku veku ( § 10 ods.5)

T - dávka tehotnej žene ( § 10 ods.3)

DPPD - dávka pre dieťa plniace si povinnú školskú dochádzku ( § 10, ods.9)

V obci Kanianka významná skupina poberateľov dávok v hmotnej núdzi spadá do sociálne ohrozenej skupiny. V dôsledku slabých pracovných návykov si táto skupina vyžaduje osobitný prístup založený na väčšom motivovaní.

## 1.6.5. Rodinné prídavky – osobitný príjemca

Obec Kanianka je osobitným príjemcom rodinných prídavkov na deti, ktoré zanedbávajú povinnú školskú dochádzku v zmysle § 12, ods.2 zákona č. 600/2003 Z.z. o prídavku na dieťa a a o zmene a doplnení zákona č. 461/2003 Z.z. o sociálnom poistení v znení neskorších zmien a doplnkov. Na základe zoznamu poberateľov prídavku na dieťa Úrad práce, sociálnych vecí a rodiny (ÚPSVaR) zasiela mestu mesačne zoznam poberateľov prídavku na dieťa, ktorým deti zanedbávajú povinnú školskú dochádzku a obec vypláca prídavky na jedno dieťa v sume 23,52 € mesačne (od 1.januára 2014). Obec Kanianka zriadilo osobitný účet rodinných prídavkov v banke, kde úrad zasiela rodinné prídavky. Obec Kanianka pravidelne mesačne zasiela úradu správu o spôsobe použitia prídavkov. Zákon č. 600/2003 Z. z. prídavku na dieťa a príspevku k prídavku na dieťa v § 18 ods. 1, ustanovuje, aby v prípade, ak rodič dieťaťa, resp. osoba, ktorej je dieťa zverené do náhradnej rodinnej starostlivosti nevyužíva prídavok na dieťa a príspevok k prídavku na dieťa na výchovu a výživu dieťaťa, okresný Úrad práce, sociálnych vecí a rodiny zastavil výplatu a poukazoval tieto dávky ďalšej oprávnenej osobe alebo obci. Zákonom č. 658/2002 Z. z. sa doplnil dôvod na zastavenie výplaty prídavku na dieťa oprávnenej osobe aj v prípade, ak dieťa zanedbáva plnenie povinnej školskej dochádzky a presunula sa účinnosť tohto paragrafu už od 1. januára 2003. Neprítomnosť žiaka v škole ospravedlňuje jeho zákonný zástupca, ale najviac 5 dní po sebe nasledujúcich dní. Ak neprítomnosť žiaka v škole trvá viac ako 5 dní po sebe nasledujúcich dní, vyžaduje si vždy lekárske potvrdenie o chorobe žiaka alebo iný úradný doklad potvrdzujúci odôvodnenosť žiakovej neprítomnosti. Pod zanedbávaním povinnej školskej dochádzky na účely zastavenia prídavku na dieťa rodičovi sa rozumie stav, keď dieťa má neospravedlnenú neúčast' na vyučovaní v kalendárnom mesiaci viac ako 15 vyučovacích hodín. Škola oznámi zanedbávanie povinnej školskej dochádzky dieťaťa Úradu práce, sociálnych vecí a rodiny – Prievidza, v ktorom má rodič dieťaťa trvalý pobyt. Toto oznámenie škola zašle do troch pracovných dní po skončení kalendárneho mesiaca. Kópiu tohto oznámenia zašle škola aj Úrad práce, sociálnych vecí a rodiny (ÚPSVaR), odboru sociálnych vecí podľa miesta trvalého pobytu rodiča. Úrad práce, sociálnych vecí a rodiny (ÚPSVaR) vydá rozhodnutie o zastavení. K mesiacu január 2018 obec realizuje príspevok na stravu pre 2 žiakov ZŠ a 1 dieťa v MŠ.

## 1.7. Analýza verejných sociálnych služieb

### 1.7.1. Sociálne služby

Sociálne služby sa poskytujú v zariadeniach sociálnych služieb, ktorých zriaďovateľmi je obec, fyzické a právnické osoby, a ostatné orgány miestnej štátnej správy a samosprávy. Zákon č. 448/2008 Z. z. o

sociálnych službách a o zmene a doplnení zákona č. 455/1991 Zb. o živnostenskom podnikaní (živnostenský zákon) v znení neskorších predpisov v znení zákona č. 317/2009 Z. z., nález Ústavného súdu Slovenskej republiky č. 332/2010 Z. z., zákona č. 551/2010 Z. z., zákona č. 50/2012 Z. z., zákona č. 185/2012 Z. z., zákona č. 413/2012 Z. z., zákona č. 485/2013 Z. z., zákona č. 185/2014 Z. z., zákona č. 219/2014 Z. z. a zákona č. 376/2014 Z. z. vymedzuje paletu poskytovaných sociálnych služieb obyvateľom obce Kanianka.

Obec v rámci originálnych samosprávnych kompetencií poskytuje opatrovateľskú službu obyvateľom obce. Obec ďalej poskytuje príspevok na stravu spolu s donáškou obeda pre občanov v dôchodkovom veku. Obec zabezpečuje dohľad nad nesvojprávnymi občanmi (spolupráca s okresným súdom), plní funkciu osobitného príjemcu sociálnych dávok a pomoc v krízových situáciách (živelná pohroma, rodinná tragédia...). V obci sa nachádza neverejný poskytovateľ sociálnych služieb Stredisko sociálnych služieb Kanianka n.o. (SSS Kanianka). SSS sídli v budove vo vlastníctve obce na ul. Nová 596 v Kanianke, v jednom z krídel bývalej MŠ. Zariadenie obec nepriamo dotuje symbolickým nájomným v sume 1 €/m<sup>2</sup>. Zariadenie zároveň poskytuje stravu záujemcom, formou obedárovej výdajne. V zmysle uznesenia OZ obec dotuje stravu dôchodcom v sume 33 centov/obed pre vekovú kategóriu nad 60 rokov a 50 centov/obed pre vekovú kategóriu nad 70 rokov veku, pričom celkový ročný príspevok obce na stravovanie seniorov je 5000 €. O podporu požiadalo cca. 60 občanov obce, stravu im poskytuje kuchyňa pri ZŠ Kanianka a kuchyňa pri SSS Kanianka, ktorá je však kapacitne vyťažená. Nasledujúca tabuľka prezentuje kapacitu a dostupnosť sociálnych služieb v okrese Prievidza.

Sociálne zariadenia podľa typ ukazovateľa, rok a územie	2005	2006	2007	2008	2009	2010	2011	2012	2013	2014	2015
Okres Prievidza											
Počet zariadení	20	21	22	21	22	24	22	23	26	28	32
Počet miest k 31.12 spolu	732	774	837	875	988	1030	1010	1012	1105	1227	1228
P.m. v. DD	249	249	295	339	0	0	0	0	0	0	0
P.m. v penziónoch	0	0	0	0	0	0	0	0	0	0	0
P.m. v DSS pre postih dosp.	262	270	270	274	284	309	319	323	320	341	293
P.m. v DSS pre postih deti	59	56	54	56	56	55	49	65	42	44	70
P.m. v dets. domovoch	50	53	54	54	54	54	56	26	56	56	60
P.m. v zariad. pre seniorov	0	0	0	0	435	470	445	446	454	575	611

Zdroj: 20.7.2016, DataCubes, ŠÚ SR,

## Trendy

Sociálne služby pomáhajú v kritických situáciách jednotlivcom, rodinám alebo určitým skupinám občanov zvládnuť starostlivosť o seba alebo o domácnosť a podporujú tak pozitívnu spoločenskú atmosféru v komunite. Význam sociálnych služieb nie je dôležitý len vzhľadom na množstvo ľudí, ktoré ich potrebuje, ale hlavne preto, že bez ich pôsobenia by časť občanov nemala možnosť podieľať sa na spoločenskom živote, nebolo by možné uplatnenie ich ľudských a občianskych práv a dochádzalo by k ich sociálnemu vylúčeniu. Programové vyhlásenie vlády (ďalej len PVV) na roky 2010-2014 z augusta 2010 s hlavným odkazom Občianska zodpovednosť a spolupráca. V sociálnej oblasti sa vláda sústreďí na podporu životnej úrovne obyvateľstva, a to aj v komplikovanej situácii prebiehajúcej hospodárskej krízy. Vláda SR nebude kopírovať sociálno-ekonomický model žiadnej inej krajiny, ale bude hľadať inšpiráciu v tých krajinách, ktoré dokázali v konkrétnych oblastiach rýchle a dlhodobo udržateľné úspechy. Vláda SR považuje za kľúčové vytvárať podmienky na zvyšovanie kvality života ľudí. Systém sociálnych služieb na Slovensku neprešiel po roku 1990 radikálnou zmenou. Politika všetkých doterajších vlád sa orientovala prevažne na udržanie prevádzky existujúcich pobytových zariadení bez toho, aby od nich požadovala vyššiu kvalitu poskytovaných služieb, efektívnejšie hospodárenie s verejnými zdrojmi, či väčšiu samostatnosť. Vyhlásený program humanizácie služieb v praxi znamenal len znižovanie kapacity zariadení, čo ešte viac zvýšilo napätie medzi ponukou a dopytom. Mnohé zariadenia nedosahujú základné priestorové normy ani po znížení kapacity. Jediným transformačným prvkom v systéme sociálnych služieb je zrušenie monopolu štátu na ich poskytovanie. Súkromní poskytovatelia sociálnych služieb v oveľa väčšej miere ako verejní študujú skúsenosti a nové trendy v krajinách Európskej únie. Súkromní poskytovatelia služieb však v súčasnosti ešte nezabezpečujú taký podiel služieb, aby výrazne ovplyvňovali a menili charakter celého systému. Vyššia dynamika rastu súkromných služieb sa nedosahuje aj kvôli vysokej organizačnej roztrieštenosti súkromných poskytovateľov. Budovanie sietí služieb jedným zriaďovateľom postupuje pomaly. Sociálne služby pre seniorov sú v každej krajine dôležitou časťou systému sociálnej ochrany a ročne sa vynakladá na systém značná časť finančných prostriedkov. Sociálne služby je možné poskytovať v domácom prostredí formou opatrovateľskej služby, resp. v zariadeniach pre seniorov. V niektorých krajinách sú služby decentralizované, v niektorých sú pod kuratelou štátu. Všetky krajiny prešli transformáciou v tejto oblasti (11.6.2012, [http://www.mesa10.sk/index.php?action=module&id=modcontent&content\\_id=261](http://www.mesa10.sk/index.php?action=module&id=modcontent&content_id=261)). Medzi hlavné trendy v poskytovaní patria:

- deinštitucionalizácia sociálnych služieb,
- postupné znižovanie kapacity zariadení sociálnych služieb,
- prevádzkovanie zariadení s nízkou kapacitou (zariadenia rodinného typu, zariadenia s kapacitou nižšou než 40 miest),
- transformácia veľkokapacitných zariadení na zariadenia s nižšou kapacitou,
- podpora terénnych a ambulantných sociálnych služieb a sociálnych služieb v zariadeniach s týždenným pobytom.
- individualizácia poskytovania sociálnych služieb na základe osobných potrieb prijímateľov,
- vymedzenie práv prijímateľa a povinností prevádzkovateľa
- legitimizácia kvality sociálnych služieb a formulovaní podmienok, ktoré majú kvalitné služby spĺňať (i keď nie sú známe podmienky hodnotenia kvality sociálnych služieb)
- rozšírenie spektra poskytovaných sociálnych služieb
- koncepčný prístup k plánovaniu a stratégii rozvoja sociálnych služieb, komunitnom rozvoji komunitnom pláne a rozvoji terénnych sociálnych služieb ako nástroja poskytovania sociálnych služieb v obci (14.6.2012, <http://www.shr.sk/pages/casopishumanita/archiv/humanitaplus/P200905.pdf>).

#### *Podpora zotrvania klienta v prirodzenom prostredí rozvojom terénnych sociálnych služieb*

Dôvodom stanovenia tejto priority je skutočnosť, že terénne sociálne služby sú podľa dostupných štatistických údajov nedostatočne rozvinuté a na celom území Slovenska ide o sociálne služby, ktoré sú nedostatkové alebo úplne chýbajú. Rozvoj tejto formy sociálnej služby je v súlade s požiadavkami a princípmi uplatňovanými v ES v rámci modernizácie sociálnych služieb. V rámci tejto priority je nevyhnutné sa osobitne zamerať na terénnu sociálnu službu pre osoby odkázané na pomoc inej osoby, ktorej poskytovanie podľa dostupných údajov klesá aj napriek zvyšujúcemu sa dopytu po tejto sociálnej službe. Aj napriek tomu, že občan, ktorý o túto sociálnu službu požiada a splní hmotnoprávne podmienky poskytovania opatrovateľskej služby, jeho nárok často nie je uspokojený. Nemenej dôležité je zamerať sa na rozvoj tých terénnych programov a sociálnych služieb, ktorých cieľom je sociálna inklúzia znevýhodnených osôb z dôvodu nezabezpečenia základných životných potrieb.

#### *Rozvoj ambulantných sociálnych služieb a pobytových sociálnych služieb v zariadení s týždenným pobytom*

Zámerom stanovenia tejto priority je postupná deinštitucionalizácia sociálnych služieb, s prihliadnutím na potreby a schopnosti klienta, s cieľom poskytovať mu sociálne služby v jeho rodinnom alebo komunitnom prostredí. Poskytovanie ambulantných sociálnych služieb a sociálnych služieb v zariadení s týždenným pobytom umožňuje rozvíjať rodinné a spoločenské vzťahy klienta a primerane jeho individuálnych schopnostiam a možnostiam aj jeho zaradenie sa do spoločenského a pracovného života.

#### *Zvýšenie kvality a humanizácia poskytovaných sociálnych služieb prostredníctvom rekonštrukcie, rozširovania, modernizácie a budovania zariadení sociálnych služieb*

Požiadavka humanizácie a modernizácie sociálnych služieb SR reaguje na trendy uplatňované EÚ v tejto oblasti, ktorých cieľom je zabezpečiť pre klientov kvalitné sociálne služby. V praxi to znamená zabezpečenie prístupnosti k sociálnym službám, a to aj z hľadiska prostredia, v ktorom sa sociálne služby poskytujú. Táto povinnosť vyplýva poskytovateľom sociálnych služieb aj priamo zo zákona o sociálnych službách a má umožniť prijímateľom sociálnych služieb prístup k fyzickému prostrediu, priestorom a budovám, v ktorých sa poskytujú sociálne služby a zabezpečiť minimálne požiadavky a štandardy bývania. Ide najmä o odstránenie architektonických bariér v priestoroch a budovách, v ktorých sa poskytujú sociálne služby a to v interiéroch, rovnako aj v exteriéroch a zabezpečenie ich materiálne technickej vybavenosti, najneskôr do 31. 12. 2013.

#### *Vzdelávanie zamestnancov v oblasti sociálnych služieb*

Jedným z cieľov novej právnej úpravy poskytovania sociálnych služieb je zabezpečiť ich profesionálny výkon a teda aj zvýšiť kvalitu poskytovaných sociálnych služieb. Jedným zo základných predpokladov dosiahnutia tohto cieľa je vzdelávanie zamestnancov sociálnych služieb v rámci potreby splnenia kvalifikačných predpokladov pre výkon sociálnej služby a zároveň ich ďalšie vzdelávanie a prehlbovanie kvalifikácie.

## Prognóza cieľovej skupiny

Počet obyvateľov ku koncu obdobia (31.12.) podľa územie, 5 ročná veková kategória, pohlavie a rok											
	2017	2018	2019	2020	2021	2022	2023	2024	2025	2026	2027
60-64	262	267	272	275	280	284	288	293	297	301	306
65-69	212	218	223	228	234	239	245	250	255	261	266
70-74	183	188	194	200	205	211	217	222	228	234	240
75-79	127	129	131	133	134	136	138	140	141	143	145
80-84	96	95	95	95	94	94	94	93	93	93	92
85-89	77	79	80	82	84	85	87	89	90	92	94
90-94	41	42	42	43	44	44	45	46	46	47	48
95-99	16	17	19	20	21	22	23	24	25	26	27
100+	0	0	0	0	1	1	1	2	2	2	2

### 1.7.2. Posudková činnosť

Posudková činnosť na účely poskytovania sociálnej služby je lekárska posudková činnosť a sociálna posudková činnosť. Posudkovou činnosťou sa zisťuje odkázanosť fyzickej osoby s ťažkým zdravotným



postihnutím) alebo fyzickej osoby s nepriaznivým zdravotným stavom na sociálnu službu v zariadení pre fyzické osoby, ktoré sú odkázané na pomoc inej fyzickej osoby a na opatrovateľskú službu.

#### *Lekárska posudková činnosť*

Lekárska posudková činnosť na účely posúdenia odkázanosti fyzickej osoby na pomoc inej fyzickej osoby je hodnotenie a posudzovanie zdravotného stavu fyzickej osoby a zmien zdravotného stavu fyzickej osoby, ktoré vykonáva lekár na základe zmluvy s obcou alebo vyšším územným celkom (ďalej len „posudzujúci lekár“). Posudzujúci lekár pri vykonávaní lekárskej posudkovej činnosti spolupracuje so sociálnym pracovníkom obce. Náklady na lekársky posudok uhrádza v plnej výške obec, rovnako ako náklady na činnosť sociálnej pracovníčky obce.

#### *Sociálna posudková činnosť*

Sociálna posudková činnosť na účely posúdenia odkázanosti fyzickej osoby na sociálnu službu je posudzovanie individuálnych predpokladov fyzickej osoby, rodinného prostredia fyzickej osoby a prostredia, ktoré ovplyvňuje začlenenie fyzickej osoby do spoločnosti. Výsledkom sociálnej posudkovej činnosti je sociálny posudok, ktorý obsahuje znevýhodnenia fyzickej osoby s ťažkým zdravotným postihnutím alebo s nepriaznivým zdravotným stavom v oblasti sebaobslužných úkonov, úkonov starostlivosti o svoju domácnosť.

### **1.7.3. Služby vzdelávania**

---

Na základe zákona č. 416/2001 Z. z. o prechode niektorých pôsobností z orgánov štátnej správy na obce a na vyššie územné celky s účinnosťou od 1. 7. 2002 prešli materské školy, základné školy a základné umelecké školy do zriaďovateľskej pôsobnosti obcí a miest. V súčasnosti sa spoločenské a sociálne zmeny odzrkadlili aj v potrebách kapacít, ako aj racionalizačných opatreniach vzhľadom k ekonomike prevádzkovania týchto zariadení. Boli zredukované počty zariadení i v centre regiónu a záujmovom území. Sústava škôl v obci Kanianka je tvorená materskou a základnou školou, tým sú dané dobré predpoklady pre ich vzájomné prepojenie do hierarchického systému. V zmysle Zákona č. 29/1984 Zb. § 5, § 6 základná škola poskytuje základné vzdelanie; žiaci nadobúdajú základné vedomosti, zručnosti a postoje v zmysle vedeckého poznania a v súlade so zásadami vlastenectva, humanity a demokracie. Materská škola zabezpečuje a vytvára podmienky na predškolskú výchovu a vzdelávanie detí vo veku od 3 do 6 rokov ( výnimočne i od 2 rokov ) a ich prípravu pre vstup do 1. ročníka základnej školy. Vo všeobecnosti má sociálny akcent s umožnením rodičov zapojiť sa do produktívnej činnosti. Základná škola pripravuje žiakov pre ďalšie štúdium. Činnosť základnej školy má nesporný vplyv na vyvážený rozvoj v obci. Zároveň dôležitým predpokladom pre rozvoj regiónu je stabilizácia ekonomicky produktívnych ľudí a vytvorenie podmienok pre život a prácu v regióne. Kvalitný výchovno-vzdelávací proces zabraňuje odlivu ekonomicky aktívnych obyvateľov z regiónu do centralizovaných aglomerácií miest.

#### *Materská škola*

V obci je v prevádzke jedno zariadenie Materskej školy - Materská škola Kanianka, Pionierov 82/6, 972 17 Kanianka bez právnej subjektivity. Ďalšia totžná budova MŠ v sídliskovej časti obce stratila svoj charakter pre nízku naplnenosť. V súčasnosti sa využíva ako SSS, klub dôchodcov, klub mládeže Erko a časť budovy je nevyužitá. Funkčná MŠ je zateplená, plne vybavená s kuchyňou a s dostatočnou rozlohou pozemku. Kapacita zariadenia materskej školy zodpovedajúca veľkosti vnútorných priestorov je 133 detí. Má 5 tried, s možnosťou 6-tej triedy o kapacite 25 detí. Stravovanie detí zabezpečuje v zariadení umiestnená kuchyňa s jedálňou. Materská škola má certifikát Škola podporujúca zdravie. Maximálny počet žiakov v jednotlivých triedach je určený podľa disponibilnej rozlohy tried a hygienických predpisov: 3 podlažná časť - Triedy I., IV., V. majú rozlohu 100,57m<sup>2</sup> a kapacitu max. 25 detí / trieda. 2-podlažná časť - Triedy II., III., s rozlohou 117 m<sup>2</sup> a kapacitu max. 24 detí / trieda. Celkový počet zapísaných detí v materskej škole sa každoročne mení. V školskom roku 2013/2014 navštevuje materskú školu 115 detí vo veku 2,5-6 rokov umiestnené v 5 triedach. Zariadenie má dobrý stavebno-technický stav vo vhodnom priestorovom vybavení, Dvor materskej školy je upravený pre hry detí, k dispozícii sú hracie prvky vhodne rozmiestnené vzhľadom k svetovým stranám tak, aby ich deti mohli využívať počas celého dňa. Exteriérová časť si vyžaduje úpravu, je potrebné zlepšiť vybavenie detského ihriska, riešiť trávnaté plochy a drevinovú zeleň. V rámci súčasného areálu je dostatok plôch

pre pohybové aktivity detí a disponibilná plocha pre prípadné rozšírenie zariadenia nadstavbou nového pavilónu.

Materská škola je materskou školou rodinného typu, je zameraná na rozvíjanie spolupráce s rodinou a smeruje k všestrannému rozvoju osobnosti dieťaťa. Deti sú vychovávané prostredníctvom zdravého životného štýlu k zodpovednejším vzťahom k ochrane zdravia. MŠ úzko spolupracuje s rodičmi detí. Materská škola je rozdelená do 5 tried v ktorých vyučuje 10 učiteliek. V roku 2015 bolo evidovaných v materskej škole 101 detí.

Materská škola											
	2005	2006	2007	2008	2009	2010	2011	2012	2013	2014	2015
MŠ spolu	1	1	1	1	1	1	1	1	1	1	1
MŠ spolu - deti	122	105	99	104	95	95	115	113	114	118	101
MŠ - štátne - triedy	5	5	5	5	5	5	5	5	5	5	5
MŠ - štátne - učiteľia	11	11	10	10	10	10	10	9	9	10	10

Zdroj: 20.3.2016, DataCubes, 2016

### Základná škola

V obci je jedna plnoorganizovaná Základná škola I. a II. stupňa s vyučovacím jazykom slovenským, s triedami 1. až 9.ročníka. Základná škola a jej zariadenia sa nachádzajú v spoločnom školskom areáli v sídliskovej zástavbe obce Základná škola je kapacitne dimenzovaná ako 18-triedna pre zaškolenie 680 žiakov. Má 13 odborných učební. V tomto školskom roku 2014/2015 zaškoľuje 296 školopovinných žiakov v 15 kmeňových triedach. Obsadenosť v triedach je nižšia oproti predchádzajúcemu deceniu, čo je sprievodný jav všeobecného demografického poklesu detskej populácie, ktorý bude aj v najbližších rokoch zrejme nevyvážený. Základná škola má telocvičňu a športové plochy v rámci školského areálu. Okolie školy a blízka priehrada s kvalitným prírodným prostredím poskytuje dostatočný priestor využívaný na vyučovanie v prírode a relaxáciu. Školu navštevuje niekoľko detí z iných obcí, rovnako niektoré deti z Kanianky navštevujú základné školy predovšetkým v okresnom meste. Školské priestory sú využívané aj na bohatú krúžkovú činnosť. Základná škola má 23 pedagógov - učiteľov a 2 vychovávateľov. Vydáva svoj školský časopis Praskot. Efektívnosť a kvalitu výchovnovzdelávacieho procesu je zvyšovaná zavádzaním ITV, alternatívnych foriem vyučovania, využívaním audiovizuálnej techniky, výpočtovej techniky a pod. Školský klub detí sa nachádza v zariadení školy pre deti 1 až 4 ročníkov. Stravovanie žiakov zabezpečuje spoločná školská jedáleň s kuchyňou umiestnená v školskom areáli. Priestory školy a školského areálu sú využívané aj na krúžkovú činnosť a mimoškolské aktivity. Škola má pridelený certifikát : Škola podporujúca zdravie. Súčasné dispozičné priestory základnej školy sú dostatočné, stavebno-technický stav budov je dobrý. Vybavenie škôl má najnutnejšie funkčné časti nevyhnutné pre vyučovací proces. Areál škôl má územnú možnosť na ďalší stavebný rozvoj. Súhrnne možno konštatovať, že súčasná úroveň základného školstva v obci je vyhovujúca.

Základná škola											
	2005	2006	2007	2008	2009	2010	2011	2012	2013	2014	2015
ZŠ - spolu	1	1	1	1	1	1	1	1	1	1	1
ZŠ - spolu - žiaci	508	486	448	397	365	365	343	327	332	319	296
ZŠ - triedy	24	23	21	20	19	19	19	18	17	16	15
ZŠ - učiteľia	38	35	32	30	30	27	27	25	23	23	23

Zdroj: 20.3.2016, DataCubes, 2016

### Trendy

Transformácia základného školstva si vyžaduje zmenu filozofie vzdelávania z direktívneho na tvorivo-humánne, musí sa zamerať na osobnosť žiaka a na celkový rozvoj jeho osobnosti. Preto je tak dôležitá kurikulárna transformácia, to znamená konštruktívna zmena v učebných plánoch a osnovách. Treba sa zamerať sa na to, čo je pre žiaka dôležité, netrváť na encyklopedických vedomostiach a memorizácii, ale sústrediť sa na to, aby žiak pracoval tvorivo, aby si vedel hľadať a dokázal nájsť informácie, ktoré potrebuje a nezaťažoval sa tým, čo nie je dôležité a čo si môže kedykoľvek nájsť na Internete, alebo v knižnici. Diverzifikácia ciest, spôsobov a metód vzdelávania. Je nevyhnutná diverzifikácia ciest, spôsobov a metód vzdelávania. Rodičia musia mať možnosť vybrať si školu, ktorá vyhovuje ich deťom či už je to škola štátna, súkromná, alebo alternatívna, to znamená, že tu musí existovať prostredie slobodnej voľby a právo na výber vzdelávacej cesty, musí existovať konkurenčné prostredie, ktoré bude hnacou silou pokroku.

### Prognóza cieľovej skupiny

Počet obyvateľov ku koncu obdobia (31.12.) podľa územie, 5 ročná veková kategória, pohlavie a rok											
	2017	2018	2019	2020	2021	2022	2023	2024	2025	2026	2027
0-4	33	32	32	32	31	31	31	30	30	29	29
5-9	141	142	145	146	149	150	152	154	156	158	160
10-14	198	197	196	195	194	193	192	191	190	190	189

#### 1.7.4. Zdravotnícke služby

Pre obyvateľov obce je priamo v obci poskytovaná primárna zdravotnícka starostlivosť zabezpečená v zariadení miestneho zdravotného strediska. **Zdravotné stredisko** je umiestnené v spoločnej budove obecného úradu v centrálnej časti obce. Primárna zdravotná starostlivosť je poskytovaná ambulantne: 1 ambulancia všeobecného lekára pre dospelých s každodennou ordináciou, 1 ambulancia detského lekára s každodennou ordináciou, 1 ambulancia stomatólog, s každodennou ordináciou. Lekárska pohotovosť je zabezpečovaná: RZP Prievidza – rýchla zdravotnícka pomoc nepretržite. Lekárska služba prvej pomoci Prievidza v pracovné a voľné dni v ordinačných hodinách. Špecializovanú zdravotnícku starostlivosť a nemocničné služby poskytujú zariadenia v Bojniciach a Prievidzi. Lekáreň Kanianka je umiestnená v budove obecného úradu, otvorená denne.

#### Prognóza cieľovej skupiny

Predpokladá sa vyšší dopyt po zdravotníckych službách, nakoľko spotrebiteľmi zdravotníckych služieb sú hlavne deti nižších vekových skupín a prestárlí obyvatelia.

Počet obyvateľov ku koncu obdobia (31.12.) podľa územie, 5 ročná veková kategória, pohlavie a rok											
	2017	2018	2019	2020	2021	2022	2023	2024	2025	2026	2027
0-4	33	32	32	32	31	31	31	30	30	29	29
60-64	262	267	272	275	280	284	288	293	297	301	306
65-69	212	218	223	228	234	239	245	250	255	261	266
70-74	183	188	194	200	205	211	217	222	228	234	240
75-79	127	129	131	133	134	136	138	140	141	143	145
80-84	96	95	95	95	94	94	94	93	93	93	92
85-89	77	79	80	82	84	85	87	89	90	92	94
90-94	41	42	42	43	44	44	45	46	46	47	48
95-99	16	17	19	20	21	22	23	24	25	26	27
100+	0	0	0	0	1	1	1	2	2	2	2

#### 1.7.5. Voľno - časové aktivity

##### Šport

Základňa športovej činnosti v obci je adekvátna veľkosti sídla, kde funguje niekoľko športových a telovýchovných organizácií a spolkov. Vybavenosť zariadeniami športu a telesnej kultúry plní predovšetkým obecný športový areál zastúpený najmä futbalovým štadiónom a tréningovým ihriskom, telocvičňa a ihriská Základnej školy, tenisové dvorce klubu Omega. Popis vybavenosti: Športový areál - tvorí ho futbalový štadión s prekrytými tribúnami a vybavenosťou, šatňami, sociálnym zariadením, priestory Futbalového klubu Kanianka, reštaurácia, tréningové futbalové ihrisko. Zariadenie futbalového štadióna je nové, vo veľmi dobrom stave. Areál je čiastočne oplotený, vo vstupnej časti je parkovisko a plochy pri prístupovej ceste pre občasné parkovanie. Tenis klub – ma jedno tenisové ihrisko v polohe hlavnej cesty a skupinových garážach. Pre športové aktivity v starej časti obce je asfaltová plocha s basketbalovými košmi v lokalite Šovce Jarok – čiastočne oplotená so značením hracej plochy. V sídliskovej časti je obdobná plocha plne oplotená. Zároveň v areáli MŠ je asfaltová plocha prístupná pre deti na loptové hry. V obci sú vybudované 2 detské ihriská s modernými hracími prvkami – Lokalita III. Stavby IBV a sídlisková časť. Pri piehrade je work outové ihrisko postavené v roku 2017. Pre malý plážový volejal je zriadená plocha vedľa areálu ZŠ. V roku 2017 bola zhotovená turistická cesta a cyklotrasa nad priehradou.

Školská telovýchova - telocvičňa a vonkajšie ihriská v areáli Základnej školy – futbalové mini ihrisko s umelým trávnikom, 2 viacúčelové plochy pre loptové hry, 70m bežecká dráha, dráha a doskočisko pre skok do diaľky. Vybavenie školského športového areálu si vyžaduje revitalizáciu, rovnako ako aj

ihrisko s umelým povrchom. Telocvična ZŠ má od roku 2015 novú palubovku, a celá ZŠ má zrekonštruované sociálne zariadenia od roku 2017.

### Štatistiky

Najpopulárnejším športom dospelých Európanov je cyklistika, ktorú uprednostňujú Maďari, Slováci, Chorváti, Estónci, Lotyš a Litovčania. Ďalšou obľúbenou športovou disciplínou je beh (Slovensko – 45 %). Najobľúbenejším tímovým športom je futbal. Na Slovensku patrí medzi najrozšírenejšie športy rýchla chôdza – 47 % a bicyklovanie 22 %. Spomedzi športov detí najviac obľubujú futbal – 16 – 25 %), po ňom nasledujú basketbal, tanec a plávanie – 16 – 19 %). Ak športujú s deťmi aj rodičia, európske deti zvyčajne trávajú voľný čas cyklistikou (47 % – Slovensko) a hraním hier, ako je naháňka a schovávačka, ale aj tímovými hrami, napríklad futbalom alebo volejbalom (Slovensko – 47 %) a plávaním (Slovensko – 34 %) (12.6.2012, <http://tlacovespravy.wordpress.com/2012/06/01/prieskum-sport-v-zivote-mladych-europanov>). Nasledujúca tabuľka prezentuje vekovú štruktúru pravidelne športujúcich podľa pohlavia. Podporu športu je potrebné cielene smerovať podľa vývoja jednotlivých vekových skupín obyvateľov.

Veková štruktúra pravidelne športujúcich				
	ženy		muži	priemer
15-24	52		45	49
25-39	36		43	40
40-54	39		39	39
55-69	38		36	37
70+	18		48	33

Zdroj: 10.6.2012, [http://ec.europa.eu/public\\_opinion/archives/ebs/ebs\\_334\\_fact\\_sk\\_en.pdf](http://ec.europa.eu/public_opinion/archives/ebs/ebs_334_fact_sk_en.pdf)

Ako prezentuje predchádzajúca tabuľka, najsilenejšie skupiny pravidelne športujúcich sú od 15 do 24 a 25 do 39 rokov. Špeciálnu skupinu tvoria muži nad 70 rokov, ktorým je potrebné venovať patričnú pozornosť.

### Prognóza cieľovej skupiny

V budúcnosti je potrebné sa zamerať hlavne na potreby vekovej skupiny 30 – 40 rokov, ktorá tvorí pomerne početnú skupinu obyvateľov s dobrou prognózou.

Počet obyvateľov ku koncu obdobia (31.12.) podľa územie, 5 ročná veková kategória, pohlavie a rok												
	2017	2018	2019	2020	2021	2022	2023	2024	2025	2026	2027	
15-19	184	182	180	179	177	175	174	172	170	169	167	
20-24	209	207	205	204	202	200	198	197	195	193	191	
25-29	330	324	320	317	312	308	303	299	295	291	286	
30-34	377	390	402	415	428	440	453	465	478	490	503	
35-39	267	269	272	275	278	280	283	286	288	291	294	
40-44	274	272	270	268	266	264	263	261	259	257	255	

### Kultúra

Kultúra v obci je samozrejmom a nevyhnutnou podmienkou ponuky kultúrno-spoločenského vyžitia sa vlastných obyvateľov, ale aj prejavom cielenej kultúrnej ponuky širšej návštevníckej verejnosti tejto obce. Je prejavom a symptómom spoločenskej úrovne a kultúrnej vyspelosti daného sídla a regiónu. Vybavenosť účelových objektov pre kultúrno-spoločenské aktivity obyvateľov obce tvoria Dom kultúry v centrálnej časti obce s viacúčelovou kultúrnou sálou o kapacite 250 sedadiel, má vlastné javiskové zariadenie, kuchynku, šatne a vlastné funkčné osvetlenie, ako i ozvučenie. Pozostáva zo starej sály a novej modernej viacúčelovej sály. Kultúrny dom v pôvodnej časti obce so spoločenskou sálou o kapacite 100 miest bol zrevitalizovaný v roku 2018. Obec disponuje obecnou knižnicou, vydáva miestne noviny - občasníky „Kaniansky informátor“. V obci je ďalej Rímsko-katolícky kostol Božského srdca Ježišovho, Kaplnka Nepoškvrneného srdca Panny Márie, dom smútku v areáli nového cintorína, sakrálné objekty vo voľnej krajine s pamiatkovou hodnotou a Kaniansky dvojkríž – osadený na najvyššom bode Kanianskeho chotára. Vybavenie je na dobrej úrovni. Dom kultúry v zásade nevyhovuje kapacitne súčasným potrebám obce, ale môže plniť niektoré účelové funkcie kultúry a osvetu pre rôzne vekové skupiny obyvateľov. Nedostatkom sú 2 nízkokapacitné sály. Verejná obecná knižnica zabezpečuje potreby čitateľov v obci. Poskytuje svoje služby počas pracovného týždňa a je situovaná v budove obecného úradu. Okrem výpožičných a iných knižničných služby neposkytuje verejne prístupný internet. Významný duchovno-kultúrny vplyv na obyvateľstvo je spojený s činnosťou cirkevného rímsko-katolíckeho spoločenstva pri sakrálnych stavbách – kostol Božského srdca Ježišovho a kaplnky nepoškvrneného srdca Panny Márie.

### Kultúrne a historické pamiatky

Podľa aktuálnej databázy Ústredného zoznamu pamiatkového fondu – register nehnuteľných kultúrnych pamiatok, sa na území obce Kanianka nenachádzajú žiadne nehnuteľné kultúrne pamiatky. Ochrana kultúrneho dedičstva by mala byť smerovaná k zachovaniu celkového kultúrno-historicko-spoločenského odkazu v rozsahu celého vývoja osídlenia, jeho charakteristických znakov a identity prostredia. Z tohto pohľadu zachované stavby, alebo súbory stavieb dokladujúce historický vývoj prostredia a charakteristický výraz obce by sa mali evidovať, zaradiť do zoznamu pamätihodností obce a mala by sa systematicky riešiť ich zachovanie a obnova. Prostredie okolia objektov pamiatkovej hodnoty je potrebné skvalitňovať aby boli: atraktívnou súčasťou zástavby, ponukovej vybavenosti a služieb obce, spoločensky hodnotnými priestorovými a krajinnými dominantami.

Okrem vyhláseného a zapísaného pamiatkového fondu môže obec chrániť regionálne kultúrne hodnoty v zmysle §14 ods.4 pamiatkového zákona vypracovaním evidencie pamätihodností obce. Do evidencie je možné zaradiť okrem hnutelných a nehnuteľných vecí aj kombinované diela prírody a človeka, historické udalosti, názvy ulíc, zemepisné a katastrálne názvy, ktoré sa viažu k histórii a osobnostiam obce. Evidenciu by mala tvoriť dôkladná fotodokumentácia, základný opis umiestnenia, lokalizácie, rozmery, techniku, materiál, iné skutočnosti s príslušnou metodikou spracovania a vedenia evidencie.

Objekty vyhodnotené ako kultúrno-historicky významné, vhodné pre zaradenie do zoznamu pamätihodností obce:

- pamätný sakrálny objekt-kríž v upravenom a udržiavanom okolitom prostredí na začiatku obce smerom od mesta Bojnice
- sakrálny objekt-kríž v smere od obce Lazany
- typický ľudový dom č.19. reprezentujúci typ trojbokej zástavby usadlostí, najmladší typ usporiadania domového gruntu.

### Verejná knižnica

Obecná knižnica je verejná knižnica, ktorá poskytuje služby širokej verejnosti. Jej hlavnou úlohou bolo: utvárať a sprístupňovať univerzálny knižničný fond, poskytovať základné knižnično-informačné služby. V roku 2014 bolo v knižnici evidovaných 315 čitateľov a 5960 knižných zväzkov.

Verejná knižnica											
obec Kanianka	2004	2005	2006	2007	2008	2009	2010	2011	2012	2013	2014
Počet zariadení	1	1	1	1	1	1	1	1	1	1	1
Počet knižných jednotiek	4 907	4 998	5 095	5 192	5 303	5 398	5 481	5 586	5 707	5 834	5960
Počet užívateľov	284	256	262	266	309	286	307	308	311	312	315

Zdroj: 20.3.2016, DataCubes, 2016

### Štatistiky

Celkové využívanie klasických kultúrnych statkov monitoring meria frekvenciami návštev a nákupov počas roka. Z hľadiska využívania kultúrnych hodnôt sú na prvých dvoch miestach literatúra a film. Knihu si raz za mesiac kúpilo vo všetkých sledovaných rokoch 7,8 % obyvateľov, raz za pol roka temer 30 % obyvateľov a raz za rok viac ako 40 % obyvateľov. Návštevnosť filmových predstavení býva vyrovnaná; mierne vzrastá. Výsledky monitorovania poukazujú aj na dlhodobu vyrovnaný záujem o divadelné predstavenia. Počet pravidelných návštevníkov, ktorí navštevujú divadlo raz za mesiac, ale aj počet tých, ktorí navštívili divadlo raz za pol roka, je dlhodobo stabilný. Systematicky rastie návštevnosť koncertov vážnej a populárnej hudby. Existuje aj málopočetná skupina pravidelných návštevníkov (3 - 4 % respondentov), ktorí navštevujú koncerty každý mesiac. Pritom sa dlhodobo zvyšuje počet tých, ktorí navštívili koncert raz za pol roka alebo jedenkrát za rok. Je to zrejme vyvolané rastúcim záujmom o koncerty populárnej a alternatívnej hudby. Segment prezentovania zbierok a ochrany kultúrneho dedičstva v monitoringoch reprezentujú výtvarné a iné umenia, ľudové a tradičné umenie a múzejníctvo. V tomto segmente u nás prevažujú príležitostné a sezónne formy spotreby, ktoré možno v monitoringu posudzovať len množstvom návštev za rok. Návšteva folklórnych podujatí a múzeí je okrem toho pre väčšinu našich občanov charakteristickou dovolenkovou kultúrnou aktivitou, ktorá priamo súvisí s dynamikou cestovného ruchu (12.6.2012, <http://www.nocka.sk/uploads/fd/c5/fdc56b5295544adb7e3625632921405f/4-monitoring-vysledkov-kp-2005-2008-no6-7-2009.pdf>).

### Trendy

Komplex opatrení na podporu súkromnej voľby domácností by mal v budúcnosti:

- stimulovať lepšie „previazanie“ súkromných výdavkov domácností s verejnými zdrojmi podpory kultúry. Určitá časť tejto podpory kultúrnych zariadení ponúkajúca svoje aktivity pre verejnosť musí byť variabilná, závislá od toho, či vyvolala odozvu, ktorá sa prejavuje vo veľkosti návštevnosti ap. Akými metódami to prepočítať je iná otázka: či u divadiel napr. podľa počtu obsadenosti ponúkaných miest, počtu repríz ap. Pokračovať by sa malo sofistikovanejšie s experimentom „kultúrnych poukazov“
- zefektívniť systém dlhodobiejšieho viazania subjektu stimulovaného trhového dopytu (cieľových skupín súčasných i budúcich „spotrebiteľov“ kultúry so stimulovanou trhovou ponukou kultúrnych inštitúcií
  - rozšíriť systém permanentiek
  - rozšíriť systém kultúrnych poukazov aj pre zamestnancov súkromných a verejných inštitúcií (a dotáciami ich kryť zo sociálneho fondu a u firiem aj z iných zdrojov)
  - uplatňovať bonusové body na cenu vstupenky, za ktoré návštevník po určitom počte dostane bezplatnú (alebo výrazne zľavnenú) vstupenku
  - last minute zľavy na očakávanú nevyužitú ponuku
  - zaviesť výrazne diferencované ceny na dopoludňajšie a popoludňajšie predstavenia (s prioritou pre dôchodcov a deti aj so sprievodom)
- zlepšiť využívanie stykov s podnikovým svetom ekonomiky pri podpore ich firemnej identity aj návštevou kultúrnych zariadení
- podporiť „umelecké školenie“ detí mimo školy ako budúcich aktívnych subjektov trhového dopytu zavedením odpočítateľnej položky z daňového základu domácnosti za tieto výdavky
- radikálne zlepšiť celý systém marketingu verejných kultúrnych inštitúcií (vo väzbe na odporúčanie č. 1 a č. 3)
- radikálne zlepšiť strategický manažment kultúrnych inštitúcií (v prepojení na prognózovanie ich vývoja, na manažment rizika podmienok ich ekonomického vývoja atď.)
- významne zlepšiť systém školskej a mimoškolskej výchovy mládeže ku kultúre (12.6.2012, [http://www.nocka.sk/uploads/fd/c5/fdc56b5295544adb7e3625632921405f/4-monitoring-vysledkov\\_kp-2005-2008-no6-7-2009.pdf](http://www.nocka.sk/uploads/fd/c5/fdc56b5295544adb7e3625632921405f/4-monitoring-vysledkov_kp-2005-2008-no6-7-2009.pdf)).

### Prognóza cieľovej skupiny

V budúcnosti je potrebné smerovať ponuku kultúrnych statkov hlavne na externých užívateľov. Predpokladá sa pokles v oboch skupinách najväčších užívateľov.

Počet obyvateľov ku koncu obdobia (31.12.) podľa územie, 5 ročná veková kategória, pohlavie a rok

	2016	2017	2018	2019	2020	2021	2022	2023	2024	2025	2026
20-24	209	207	205	204	202	200	198	197	195	193	191
25-29	330	324	320	317	312	308	303	299	295	291	286
45-49	341	337	332	327	323	318	313	309	304	299	295
50-54	352	348	347	340	338	334	330	326	323	319	315
55-59	396	404	409	415	422	428	434	441	447	453	459

### 1.7.6. Bezpečnosť a aktivity prevencie

Kriminalita v obci je na nízkej úrovni, prevládajú priestupky, v malej miere trestné činy. Práve z uvedeného dôvodu najvyššie % trestnej činnosti pripadá na všeobecné trestné činy. Drobné trestné činy (presahujúce hranicu minimálnej mzdy) sú spojené hlavne s vlámaniami do obydľí, poškodzovanie cudzej veci a inými aktivitami.

Pod pojmom zostávajúce trestné činy rozumieme napríklad zanedbanie povinnej výživy, ublíženie na zdraví z nedbanlivosti, dopravné nehody, týranie zvierat a pod (<http://px-web.statistics.sk/PXWebSlovak/index.htm>, 20.7.2015).

#### Obecná polícia

Legislatívne postavenie obecnej polície vychádza zo zákona SNR č. 564/1991Zb o obecnej polícii v znení neskorších predpisov, ktorý charakterizuje obecnú políciu ako poriadkový útvar pôsobiaci pri zabezpečovaní obecných vecí verejného poriadku, ochrany životného prostredia v obci a plnení úloh vyplývajúcich zo všeobecne záväzných nariadení obce, z uznesení obecného zastupiteľstva a z rozhodnutí starostu obce. V súčasnosti má obec zriadenú obecnú políciu s počtom 2 policajti.

#### Štátna polícia

Policajný zbor Slovenskej republiky spolupôsobí pri ochrane základných práv a slobôd, najmä pri ochrane života, zdravia, osobnej slobody, bezpečnosti osôb a pri ochrane majetku, odhaľuje trestné činy a zisťuje ich páchatel'ov, spolupôsobí pri odhaľovaní daňových únikov, nezákonných finančných operácií a legalizácie príjmov z trestnej činnosti, vykonáva vyšetrovanie o trestných činoch a skrátene

vyšetrovanie o trestných činoch. Obec spadá pod OO PZ Prievidza Košovská cesta 5, 971 66. Oddelenie pôsobí v rámci samospráv: Bojnice, Cígel', Koš, Sebedražie, Kanianka, Kocúransy, Opatovce nad Nitrou a Sútovce. Najbližšie pracovisko štátnej polície je v Bojniciach, napriek tomu poskytuje činnosti v rámci celého okresu.

#### Monitorovacie a kamerové systémy

V obci v súčasnosti sú inštalované kamerové systémy. Sú nainštalované na problematických miestach a verejných priestranstvách, ktoré sú najviac exponované.

## 1.8. Bývanie

### 1.8.1. Bytový fond a jeho štruktúra

Prevládajúcou funkciou obce Kanianka je bývanie. V obci sa nachádza individuálna ako aj hromadná bytová výstavba. Zástavba v obci sa tiahne v smere sever – juh. Najväčší rozmach bytovej výstavby v obci bol zaznamenaný v osemdesiatych rokoch, keď popri rodinných domoch vyrástli aj bytové domy, ktoré slúžia svojmu účelu dodnes.

	(Spolu)	pred r.1919	1919 - 1945	1946 - 1960	1961 - 1970	1971 - 1980	1981 - 1990	1991 - 2000	2001 - 2005	2006 a neskôr	Nezistené
Byty podľa typu budovy (Spolu)	1449	14	17	31	29	50	984	162	63	60	39
Byty v bytových budovách	1449	14	17	31	29	50	984	162	63	60	39
Byty v bud. s jedným bytom	414	10	17	29	29	48	102	88	20	32	39
Byty v bud. s dvoma bytmi	24	4	0	2	0	2	4	10	2	0	0
Byty v bud. s 3+ bytmi	1011	0	0	0	0	0	878	64	41	28	0
Byty v nebytových budovách	0	0	0	0	0	0	0	0	0	0	0
Nezistené	0	0	0	0	0	0	0	0	0	0	0

Zdroj: Štatistický úrad SR,

Nasledujúca tabuľka prezentuje početnosť bytového fondu v súčasnosti.

Obývané byty a domy (2011)			
	spolu	byty v rodinnom dome	domy
Obec Kanianka	1346	401	469

Zdroj: Štatistický úrad SR, SOBD 2011

Nasledujúca tabuľka prezentuje počet neobývaných bytov podľa dôvodu neobývanosti. Najviac bytov bolo trvalo neobývaných z iných dôvodov (60) a z dôvodu zmeny vlastníctva a iných dôvodov - 18.

Neobývané byty podľa dôvodu neobývanosti (2011)				
zmena vlastníctva	rekreácia	nespôsobilé na bývanie	z iných dôvodov	s nezistenou obývanosťou
18	7	7	60	14

Zdroj: Štatistický úrad SR, SOBD 2011

Z hľadiska vlastníctva boli najpočetnejšou skupinou byty v osobnom vlastníctve v bytových domoch (811). Iná forma vlastníctva bola zastúpená 60 bytmi. V rodinných domoch je evidovaných 375 bytov v osobnom vlastníctve. Obec má k dispozícii celkovo 69 obecných bytov.

Byty podľa formy vlastníctva (2011)				
vlastné v obytných domoch	byty vo vlast. v rodinných domoch	obecné byty	družstevné byty	iné
811	375	72	14	60

Zdroj: Štatistický úrad SR, SOBD 2011

### Veľkostná kategorizácia bytov

Nasledujúca tabuľka prezentuje štruktúru bytov podľa podlahovej plochy. Najviac bytov v obci Kanianka disponuje plochou od 40 do 80 m<sup>2</sup>. Pomerne početne sú zastúpené aj byty s plochou 81 – 120 m<sup>2</sup>a viac ako 120 m<sup>2</sup>.

Byty podľa celkovej podlahovej plochy					
Byty spolu	- 40 m <sup>2</sup>	40 - 80 m <sup>2</sup>	81 - 120 m <sup>2</sup>	120+ m <sup>2</sup>	
v RD	4	47	164	186	
v BD	153	642	150	7	

Zdroj: Štatistický úrad SR, SOBD 2011

Z hľadiska počtu obytných miestností sú v obci najviac zastúpené byty s 3 miestnosťami a 5+ miestnosťami. Treťou najväčšou skupinou sú 4 izbové byty. Byty s 2 obytnými miestnosťami sú zastúpené v počte 154.

Byty podľa počtu obytných miestností							
1	2	3	4	5+			
154	154	560	219	256			

Zdroj: Štatistický úrad SR, SOBD 2011

### Vybavenosť bytov a iné charakteristiky

Nasledujúca tabuľka prezentuje vybavenosť bytov a domácností. Až 392 (RD) bytov v roku 2011 bolo napojených na spoločný zdroj pitnej vody. Vlastný zdroj pitnej vody malo 5 domácností. Bez vodovodu bol 1 byt.

Byty podľa zásobovania vodou v RD				
v byte - spoločný zdroj	v byte - vlastný zdroj	mimo bytu	bez vodovodu	
392	5	0	1	

Zdroj: Štatistický úrad SR, SOBD 2011

V bytových domoch bolo na spoločný zdroj napojených 921 bytov.

Byty podľa zásobovania vodou v BD				
v byte - spoločný zdroj	v byte - vlastný zdroj	mimo bytu	bez vodovodu	
921	6	5	0	

Zdroj: Štatistický úrad SR, SOBD 2011

Ďalšiu vybavenosť bytov/domácností, prezentujú nasledujúce tabuľky. Celkovo bolo v roku 2011 pripojených do siete internet 284 bytov RD a 523 bytov BD, a pevnou linkou disponovalo 229 bytov v rodinných domoch a 494 v bytových.

Vybavenosť bytov a domácností v obci v RD					
podľa vybavenosti domácností			podľa pripojenia		
mobilný telefón	PC/notebook	osobné auto	na pevnú tel. linku	na internet	
368	287	307	229	284	

Zdroj: Štatistický úrad SR, SOBD 2011

Vybavenosť bytov a domácností v obci v BD					
podľa vybavenosti domácností			podľa pripojenia		
mobilný telefón	PC/notebook	osobné auto	na pevnú tel. linku	na internet	
808	548	503	494	523	

Zdroj: Štatistický úrad SR, SOBD 2011

Najviac bytov v obci Kanianka je v súčasnosti vykurovaných prostredníctvom ústredného diaľkového a ústredného lokálneho kúrenia. Iný typ vykurovanie využíva cca. 107 bytov.

Obývané byty podľa typu kúrenia					
ústredné diaľkové	ústredné lokálne	iný	bez kúrenia		
742	477	78	0		

Zdroj: Štatistický úrad SR, SOBD 2011



V súvislosti s využívaným zdrojom energie je najväčší počet bytov zastúpených zemným plynom – 1162 bytov. Elektrickú energiu na vykurovanie využíva 10 bytov.

Obývané byty podľa zdrojov energie						
plyn	elektrina	kvapalné palivo	pevné palivo	iný	žiadny	
1162	10	8	74	29		2

Zdroj: Štatistický úrad SR, SOBD 2011

Základným zámerom obce v oblasti bývania je zabezpečiť rozvoj bývania vo všetkých jeho zložkách. Stratégiu rozvoja bývania je potrebné založiť na usmerňovaní a zosúladení verejných a súkromných aktivít, finančných, územných a ľudských zdrojov. Vychádzať je nutné pri tom zo schváleného Programu rozvoja bývania, Ministerstvom výstavby a regionálneho rozvoja SR vydaných Smerníc na poskytovanie dotácií na obstaranie nájomných bytov, na odstraňovanie systémových porúch bytových domov, zo schváleného zákona NR SR č. 607/2003 o Štátnom fonde rozvoja bývania, v znení neskorších úprav a k nemu schválených predpisov.

Súčasťou obytných štruktúr je aj občianska vybavenosť, väčšinou jestvujúca. V návrhu sa predpokladá budovanie nových zariadení občianskej vybavenosti. V súvislosti s návrhom novej zástavby sa nepredpokladajú žiadne veľkoplošné asanácie. Strategickým cieľom bytovej výstavby by malo byť - dosiahnuť bežný európsky štandard. Bývanie pre mladé rodiny, obyvateľov žijúcich pod hranicou sociálneho minima a prestárlych občanov by malo byť porovnateľné so sociálnou výstavbou v krajinách EÚ.

## 1.8.2. Sociálny bytový fond a nájomné bývanie

V súčasnosti sa v obci špeciálny bytový fond pre ohrozené skupiny obyvateľov nenachádza. Nájomný (štandardný) bytový fond obce v súčasnosti pozostáva z viac ako 70 obecných bytov v dvoch bytových domoch. V blízkej budúcnosti plánuje obec investičné aktivity, ktoré by mali vytvoriť ponuku v rámci individuálnej bytovej výstavby.

## 1.8.3. Bývanie marginalizovaných skupín

Bývanie marginalizovaného obyvateľstva v obci Kanianka nie je prioritný problém. Uvedená hromadná komunita takéhoto obyvateľstva sa v Kanianke nenachádza. Problematickou a malou skupinou sú asociály a bezprístrešné osoby. Z dôvodu lukratívnosti miestneho bývania a pomerne vysokých cien nehnuteľností MRK obec nevyhľadáva.

# 1.9. Definovanie zainteresovaných skupín

## 1.9.1 Zadávatelia

sociálnych služieb sú tí, ktorým zákon ukladá zabezpečiť sociálne služby pre obyvateľov obce, ktoré spravujú. Zákon č. 448/2008 Z. z. o sociálnych službách a o zmene a doplnení zákona č. 455/1991 Zb. o živnostenskom podnikaní (živnostenský zákon) v znení neskorších predpisov v znení zákona č. 317/2009 Z. z., nález Ústavného súdu Slovenskej republiky č. 332/2010 Z. z., zákona č. 551/2010 Z. z., zákona č. 50/2012 Z. z., zákona č. 185/2012 Z. z., zákona č. 413/2012 Z. z., zákona č. 485/2013 Z. z., zákona č. 185/2014 Z. z., zákona č. 219/2014 Z. z. a zákona č. 376/2014 Z. z. a o zmene a doplnení zákona č. 455/1991 Zb. o živnostenskom podnikaní (živnostenský zákon) v znení neskorších predpisov ukladá obciam a mestám povinnosť vypracovať Komunitný plán sociálnych služieb. Podľa Siestej časti - Komunitný rozvoj a komunitný plán v oblasti poskytovania sociálnych služieb - § 82 Komunitný rozvoj, komunitná práca a komunitná rehabilitácia - obec utvára podmienky na podporu komunitného rozvoja v oblasti poskytovania sociálnych služieb podľa tohto zákona, na komunitnú prácu a komunitnú rehabilitáciu na účel predchádzania vzniku alebo predchádzania zhoršenia nepriaznivých sociálnych situácií a riešenia miestnych sociálnych problémov.

Poslanci obce ako volení reprezentanti občanov majú povinnosť rozhodovať, obecny úrad má vykonať, o čom poslanci rozhodli. Je veľmi dôležité, aby obec uznesením zastupiteľstva deklarovalo svoju vôľu plánovať a rozvíjať sociálne služby. Takéto politické rozhodnutie, prijaté na začiatku celého procesu, potvrdzuje legitimitu komunitného plánovania a je zárukou pre zapojenie ďalších účastníkov.

#### *Obec ako účastník komunitného plánovania*

- A) Na základe vlastnej alebo cudzej iniciatívy poslanci rozhodnú:
- o potrebe uskutočniť komunitné plánovanie,
  - o tom, kto ho má zabezpečovať (obecný úrad alebo iná poverená organizácia),
  - o tom, kto bude poslancov v procese komunitného plánovania zastupovať (menovite),
  - o finančnom zabezpečení komunitného plánovania,
  - o termíne, v ktorom má byť komunitný plán predložený zastupiteľstvu na schválenie.
- B) Poverení pracovníci obecného úradu zabezpečujú:
- pozvanie pre poskytovateľov a prijímateľov služieb, aby sa zapojili do procesu komunitného plánovania,
  - priestory pre rokovanie,
  - potrebné štatistické údaje a analýzy údajov, najmä o obyvateľoch obce,
  - vykonanie prieskumov a analýz potrieb,
  - spracovanie priebežných správ a záverov,
  - vypracovanie komunitného plánu rozvoja sociálnych služieb.
- C) Od začiatku obec Kanianka zverejňovalo zrozumiteľnou a dostupnou formou všetky podstatné informácie o procese a výsledkoch komunitného plánovania.
- D) Priebežne rešpektuje pri svojom rozhodovaní o sociálnych službách ciele a priority stanovené v komunitnom pláne.
- E) Stanovuje jasné pravidlá financovania sociálnych služieb, ktoré zodpovedajú prioritám komunitného plánovania.

#### **Zúčastnené subjekty v rámci obce:**

- starosta a prednosta,
- príslušné komisie obecného zastupiteľstva,
- poslanci obecného zastupiteľstva

## **1.9.2. Poskytovatelia ako účastníci komunitného plánovania**

---

Poskytovateľom sociálnych služieb je fyzická osoba, podnikateľský subjekt, súkromná nezisková organizácia, organizácia zriadená obcou, organizácia zriadená samosprávnym krajom, organizácia zriadená štátom. Všetci poskytovatelia majú pri komunitnom plánovaní rovnaké postavenie, ich ciele a zámery majú rovnakú váhu.

Poskytovatelia zapojením sa do komunitného plánovania získali možnosť podieľať sa na utváraní celkového systému sociálnych služieb, príležitosť presadzovať vlastné zámery a ciele, príležitosť na nadviazanie novej spolupráce, na získanie informácie o aktivitách, potrebách a trendoch v oblasti sociálnych služieb.

#### **Zúčastnené subjekty v rámci obce:**

- zariadenia sociálnych služieb,
- vzdelávacie inštitúcie,
- zdravotnícke zariadenia – všeobecné a špecializované ambulancie v obci Kanianka,
- neziskové organizácie,
- štátna správa,

## **1.9.3. Užívatelia ako účastníci komunitného plánovania**

---

Užívateľ sociálnych služieb je človek v nepriaznivej sociálnej situácii, pre ktorého sú sociálne služby určené, prípadne špecifické skupiny obyvateľstva so svojimi potrebami. Ciele a zámery užívateľov majú pri komunitnom plánovaní rovnakú váhu ako ciele a zámery zadávateľov a poskytovateľov, ak nechceme rovno povedať, že by mali mať prioritu. Vyhľadávanie, oslovenie a zapájanie užívateľov do práce na komunitnom pláne bola príležitosť ako získať informácie o potrebách jednotlivých sociálnych skupín, o kvalite poskytovaných služieb, ako objaviť existujúce medzery v ich ponuke a ako objaviť nové zdroje na uspokojovanie potrieb.

Užívatelia služieb sa zapojením do komunitného plánovania podieľali na utváraní celkového systému sociálnych služieb.

#### 1.9.4. Verejnosť

Verejnosť bola priebežne zoznamovaná so zámermi, výsledkami a cieľmi komunitného plánu. Záujmovým združeniam občanov, zdravotne postihnutých a dôchodcov boli predložené k dispozícii materiály, pričom mali možnosť pripomenovať komunitný plán obce, či vyjadriť preferencie v oblasti ďalšieho rozvoja sociálnych služieb. Cieľom vopred pripravenej informačnej stratégie bolo zabezpečiť prístup verejnosti k informáciám. Každá osoba má možnosť sa zúčastniť procesu komunitného plánovania.

##### *Ďalšie organizácie*

Pri príprave komunitného plánu boli oslovené a vyzvané k spolupráci miestne organizácie aj záujmové skupiny, ktorých sa poskytovanie sociálnych služieb dotýka (napr. školy, JDS, MO SZZP, SSS ...), ale tiež občianske iniciatívy (no, kultúrne združenia, orgány škôl, spolky...).

##### **Zúčastnené subjekty v rámci obce:**

- neziskové organizácie,

## 1.10. Definovanie cieľových skupín

Základnými cieľovými sociálnymi skupinami, pre ktoré by sme mali sociálne služby plánovať, sú:

- deti a mládež,
- ženy na materskej dovolenke,
- dlhodobo nezamestnaní obyvatelia,
- sociálne odkázaní obyvatelia,
- seniori, čiže obyvatelia v post - produktívnom veku (najmä starší ako 65 rokov),
- občania so zdravotným postihnutím a duševnými poruchami, ako aj rodiny, v ktorých žijú,
- týrané a sociálne zanedbávané deti, deti s poruchami správania a rodičia, ktorí zanedbávajú alebo nezvládajú starostlivosť a výchovu svojich detí,
- neprispôsobiví jednotlivci, ľudia závislí od návykových látok, trestaní, nezvládajúci svoj život.

Do procesu komunitného plánovania by mali byť zapojení predstavitelia všetkých vyššie uvedených skupín, pričom treba dbať aj na bohatú vnútornú štruktúru každej z nich. Napr. u obyvateľov so zdravotným postihnutím pôjde určite o rozdielne potreby podľa druhu a miery postihnutia, ale aj podľa veku. Je potrebné zvážiť, či a ako podrobne je potrebné ďalej štruktúrovať základné sociálne skupiny a či bude efektívnejšie špecializovať alebo vhodne kombinovať potrebné služby.

### 1.10.1. Obyvatelia v dôchodkovom veku

Celosvetovo sa zaznamenáva starnutie populácie, a to nielen vo vyspelých krajinách. Socio-ekonomické štúdie o jeho dopadoch v jednotlivých krajinách po mohli odhaliť a pomenovať negatívne javy sprevádzajúce starobu, ako je feminizácia, oslabenie rodinných vzťahov, zhoršenie ekonomickej situácie, ale hlavne pre budili záujem o riešenie zanedbávania, zneužívania a týrania seniorov. Zdravotná a sociálna závažnosť danej problematiky je vysoká, informovanosť o jej výskyte,

konkrétnych prejavoch a typoch je veľmi nízka. Nárast počtu starých ľudí v obci nesie so sebou množstvo ekonomických, sociálnych, psychologických a zdravotníckych problémov, ktoré významne ovplyvňujú nielen život jednotlivcov, ale i celej komunity. Jedným z problémov súčasnosti je neschopnosť zabezpečiť si základné životné potreby, zanedbávanie, zneužívanie a týranie seniorov, znižovanie ich sociálneho statusu, sociálna izolovanosť, ekonomická poddimenzovanosť a ďalšie problémy s tým súvisiace.

Počet obyvateľov ku koncu obdobia (31.12.)											
	2006	2007	2008	2009	2010	2011	2012	2013	2014	2015	2016
60-64	156	159	163	172	168	185	181	185	197	203	211
65-69	121	122	137	138	148	143	151	156	164	166	187
70-74	117	111	107	112	118	109	112	120	121	131	129
75-79	96	98	98	100	100	101	98	94	98	99	91
80-84	64	57	56	61	67	70	76	73	71	68	76
85-89	27	35	44	40	38	33	28	34	40	41	44
90-94	13	6	3	7	4	7	11	11	14	18	17
95-99	1	2	5	4	5	2	2	2	1	0	0
100+	1	1	1	0	1	0	1	0	0	0	0

Zdroj: Štatistický úrad SR, 2017

Podiel obyvateľov v dôchodkovom veku v obci narastá. Obec svoje aktivity zameria hlavne na zabezpečenie sociálnej integrácie prestárlych občanov formou organizovania pravidelných akcií, vytváraním priestorov pre stretávanie seniorov, prípadne zriadením zariadení s ambulatnou, prípadne celodennou starostlivosťou.

#### Veková skupina 60 –

Predpokladaný počet obyvateľov vo vekovej skupine 60 +											
	2017	2018	2019	2020	2021	2022	2023	2024	2025	2026	2027
60-64	262	267	272	275	280	284	288	293	297	301	306
65-69	212	218	223	228	234	239	245	250	255	261	266
70-74	183	188	194	200	205	211	217	222	228	234	240
75-79	127	129	131	133	134	136	138	140	141	143	145
80-84	96	95	95	95	94	94	94	93	93	93	92
85-89	77	79	80	82	84	85	87	89	90	92	94
90-94	41	42	42	43	44	44	45	46	46	47	48
95-99	16	17	19	20	21	22	23	24	25	26	27
100+	0	0	0	0	1	1	1	2	2	2	2

### 1.10.2. Deti a mládež

Cieľovú skupinu obyvateľov možno rozdeliť do dvoch skupín. Ide o skupinu detí a mládeže, ktoré sa zúčastňujú povinnej školskej dochádzky. V záujme predchádzania páchania drobnej trestnej činnosti, podpory zdravého životného štýlu a zmysluplného trávenia voľného času, obec zameriava svoje aktivity na výstavbu športovej a záujmovej infraštruktúry, ako aj organizovanie školskej a mimoškolskej záujmovej činnosti.

Počet obyvateľov ku koncu obdobia (31.12.)											
	2006	2007	2008	2009	2010	2011	2012	2013	2014	2015	2016
0	40	33	34	33	50	28	26	36	37	34	33
1-4	134	143	143	146	141	160	150	143	144	135	138
5-9	214	202	214	204	194	194	200	204	201	206	198
10-14	319	288	253	243	242	226	215	210	191	187	185
15-19	418	434	410	396	353	328	291	257	232	235	211

Zdroj: Štatistický úrad SR, 2015

Zlepšenie pozície mladých ľudí sa sleduje hlavne predchádzaním predčasného ukončenia vzdelávania, budovaním systému odborného školstva a jeho prepojením s praxou v podnikoch, podporou uznávania

neformálneho vzdelávania a prispôbovaním vzdelávacieho systému požiadavkám trhu práce (Vagač, 2011, s.4).

Deti predškolského veku

Predpokladaný počet obyvateľov vo vekovej skupine 0-4											
	2017	2018	2019	2020	2021	2022	2023	2024	2025	2026	2027
0-4	33	32	32	32	31	31	31	30	30	29	29
5-9	141	142	145	146	149	150	152	154	156	158	160
10-14	198	197	196	195	194	193	192	191	190	190	189
15-19	184	182	180	179	177	175	174	172	170	169	167

### 1.10.3. Ženy na materskej dovolenke

Ženy sa stávajú rizikovou skupinou najmä v období tehotenstva a starostlivosti o deti. V severských krajinách sa už dlhšie prejavujú snahy motivovať rodičov k rovnomernejšiemu rozdeleniu starostlivosti o deti a povzbudiť tak matky k návratu do zamestnania (napr. daňový bonus za rodovú rovnosť vo Švédsku). V Slovinsku pomáha matkám k rýchlejšiemu návratu do práce dobre organizovaná sieť verejných predškolských zariadení (Vagač, 2011, s.4). Obec do budúcnosti plánuje uskutočniť investičné akcie na zvýšenie kapacity predškolských zariadení v záujme uľahčenia ženám na materskej dovolenke skorší návrat na trh práce.

### 1.10.4. Sociálne odkázaní obyvatelia

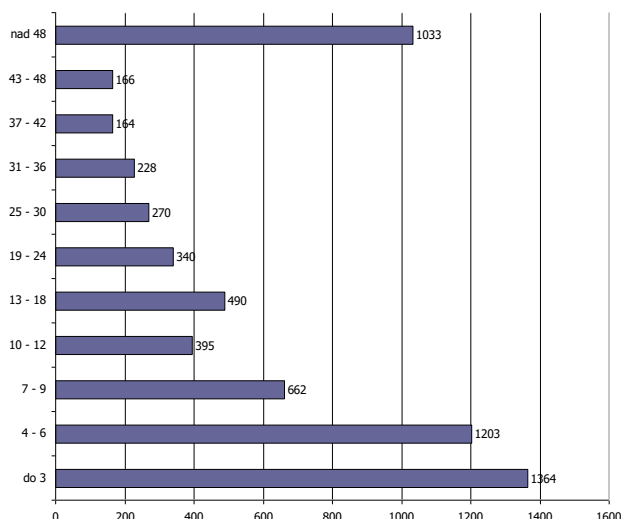
Predstavujú rizikovú skupinu obyvateľov, ktorí si z objektívnych príčin nemôžu v obci Kanianka, prípadne Trenčianskom regióne z objektívnych, prípadne subjektívnych dôvodov nájsť prácu a sú odkázaní na dávky sociálnej pomoci.

Patria sem hlavne ľudia s nízkym vzdelaním. Ide o najťažšie umiestniteľné skupiny na nepodporovanom pracovnom trhu, lebo dopyt po nekvalifikovanej pracovnej sile je nízky a neustále klesá. Viaceré krajiny orientujú aktívne opatrenia skôr na dlhodobu nezamestnaných ako na nízkokvalifikovaných, aj keď sa tieto kategórie značne prekrývajú. K úspešnejším prístupom patria tie, ktoré integrujú viaceré opatrenia (s dôrazom na vzdelávanie), individuálny prístup a poskytujú uchádzačovi dočasnú podporu aj po vstupe do zamestnania. Typickými príkladmi fungujúcich opatrení je prechodný trh (medzitrh) práce a školy druhej šance. Do tejto skupiny spadá pomerne veľká časť tunajších rómov. Zlepšenie postavenia Rómov na trhu práce môžu priniesť najmä štrukturálne reformy ako podpora malého podnikania, zníženie daňovo-odvodového zaťaženia (na ktoré obec Kanianka nemá dosah) alebo reforma sociálnej pomoci smerom k aktivite a zníženiu závislosti na dávkach. Za kľúčové je považované vzdelávanie Rómov od najnižšieho veku (Vagač, 2011, s.4).

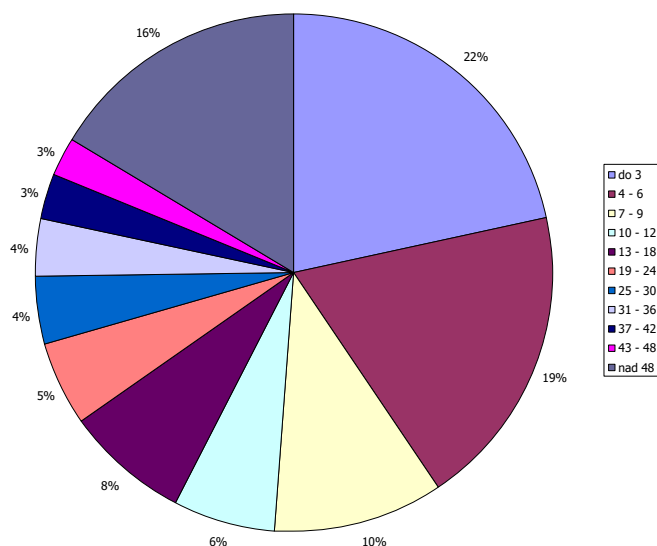
### 1.10.4. Dlhodobo nezamestnaní obyvatelia

Medzi dlhodobu nezamestnanými sa nachádzajú v obci Kanianka najmä nízkokvalifikovaní mladí ľudia bez základného alebo len so stredoškolským vzdelaním alebo naopak obyvatelia nad 50 rokov, ktorí stratili prácu a majú problém sa zamestnať. Pre zníženie dlhodobej nezamestnanosti je tak potrebný zvlášť dôraz na tieto dve skupiny obyvateľov. Kým v prípade nízkokvalifikovaných by mohla pomôcť uplatniť sa na trhu práce najmä vyššia podpora **rekvalifikácie, budovania pracovných návykov**, u starších obyvateľov by čiastočné riešenie mal poskytnúť najmä medzitrh práce. Dlhodobo nezamestnaní v problematických regiónoch strácajú motiváciu aktívne vyhľadávať prácu a sú odkázaní na príjem zo sociálneho systému. Mnoho rodín sa tak v obci ocitá na hranici chudoby (<http://www.etrend.sk>, 11.8.2011).

Významným ukazovateľom na trhu práce je doba evidencie nezamestnaných obyvateľov. Dve najväčšie skupiny tvorili nezamestnaní s dĺžkou evidencie od 0 do 3 mesiacov a v skupine nad 48 mesiacov. Treťou najpočetnejšou skupinou je skupina od 4 - 6 mesiacov.



Zdroj: ÚPSVaR SR, 20016, Mesačná štatistika o počte a štruktúre uchádzačov o zamestnanie



Zdroj: ÚPSVaR SR, 20016, Mesačná štatistika o počte a štruktúre uchádzačov o zamestnanie v %

Negatívom je zvyšovanie počtu obyvateľov práve dlhodobo nezamestnaných nad 48 mesiacov, ktorí strácajú pracovné návyky.

### 1.10.5. Zdravotne ťažko postihnutí obyvatelia

Nárast ľudí na nemocenských a invalidných dávkach a nízka zamestnanosť osôb so zdravotným postihnutím nútia väčšinu krajín OECD prehodnotiť systémy posudzovania zdravotného stavu, lepšie kontrolovať prитоky do dočasnej a dlhodobej práceneschopnosti a zlepšovať služby zamestnanosti pre zdravotne postihnutých. OECD považuje za najlepší spôsob pomoci zdravotne znevýhodneným osobám posilnenie stimulov k práci úpravou systémov daní a dávok (Vagač, 2011, s.4).

### 1.10.6. Osoby vyžadujúce azylové ubytovanie (bezdomovci, matky s deťmi, po výkone trestu, po závislosti na drogách)

Uvedená cieľová skupina v obci nie je významne zastúpená. V roku 2017 obec neevidovala v rámci katastrálneho územia obyvateľov bez domova. Skupiny obyvateľov po výkone trestu, prípadne po závislosti na drogách sa vracajú späť k svojim rodinám a teda nevyžadujú intervencie v oblasti

bývania. Opatrenia by mali smerovať skôr k preventívnym a vzdelávacím aktivitám zameraným na opätovný návrat do spoločnosti, ako aj zvýšenie šancí uplatnenia sa na trhu práce formou rekvalifikačných kurzov, prípadne kurzov v oblasti drobného podnikania.

## 2. Strategická časť

### 2.1. SWOT analýzy a definovanie priorít

Nasledujúca SWOT analýza sa zameriava na silné, slabé stránky, príležitosti a riziká prioritných rozvojových oblastí. Na ich základe budú formulované hlavné rozvojové ciele.

#### Analýza príležitostí a rizík - O-T

O – T analýza umožňuje rozlíšiť atraktívne príležitosti v obci, ktoré skrýva potenciál územia a ktoré môžu obci priniesť výhody pri dosahovaní vyváženého rastu. V rámci analýzy SWOT sa obec koncentruje na identifikáciu potenciálnych príležitostí – existencia stabilného hospodárskeho prostredia, kvalitné životné prostredie, prírodný potenciál, historicko-kultúrne hodnoty, rozvinutá sieť inštitúcií verejných služieb, objekty cestovného ruchu. Kvadrant 1 pozostáva z príležitosti ponúkajúcich najvyšší úžitok pre obec, preto by sa mal manažment obce sústrediť na tieto aktivity. Naopak, príležitosti v kvadrante 4 sú buď príliš malé, alebo ich obec nebude vedieť dostatočne využiť. Príležitosti v kvadrante 2 a 3 sú zaujímavé len v prípade, že existuje možnosť zvýšenia ich atraktívnosti alebo pravdepodobnosti úspechu.

		Matica príležitostí				Matica rizík	
		Pravdepodobnosť úspechu				Pravdepodobnosť nastatia	
		vysoká	nízka			vysoká	nízka
Atraktívnosť	vysoká	1	2	Vážnosť	vysoká	1	2
	nízka	3	4		nízka	3	4

Riziká z 1. kvadrantu môžu obec vážne zraniť, preto treba pripraviť plán strategických aktivít, keďže pravdepodobnosť ohrozenia je vysoká. Riziká v 2. a 3. kvadrante treba podrobiť dôkladnému skúmaniu v prípade, ak sa stávajú kritickými, netreba však zostavenie plánu eventuálnych alternatív. Riziká v 4. kvadrante sú malé a väčšinou ich možno ignorovať.

Spojením hlavných príležitostí a rizík, ktoré ovplyvňujú rozvoj obce, sa stratégovia snažia zistiť mieru celkovej atraktívnosti trhu. Existujú štyri možnosti:

- *Ideálny rozvoj*, ktorý sa vyznačuje mnohými príležitosťami, ale iba niekoľkými (ak vôbec nejakými) rizikami.
- *Špekulatívny rozvoj*, vyznačujúce sa vysokými príležitosťami i vysokými rizikami.
- *Zrelý rozvoj*, vyznačuje sa nízkymi príležitosťami i nízkymi rizikami.
- *Problémový rozvoj*, má nízke príležitosti, ale vysoké riziká.

Externé prostredie vytvára nielen príležitosti, ale prezentuje aj sériu rizík. Riziko je výzva, poukazuje na nevýhodný trend vývoja vo vonkajšom prostredí, ktorý v prípade pasívnej reakcie zo strany podniku ohrozí jeho trhovú pozíciu.

#### Analýza silných a slabých stránok – S-W analýza

Hodnotenie vplyvu vonkajších činiteľov, vykonávané so zámerom stanoviť ciele obce, musí byť doplnené rozborom vnútorných činiteľov. Viaceré regióny dnes aj poznajú príležitosti, ktoré im potenciál ponúka, avšak chýba im schopnosť ich využiť. Na základe analýzy silných a slabých stránok vie obec stanoviť, čo je z hľadiska súčasnej a očakávanej situácie rozumné konať. Za dôležité znaky konkurenčnej slabosti sa považuje – strácanie pozície voči konkurenčným regiónom, nedostatok finančných zdrojov na rozvoj, klesajúca demografická krivka, nezamestnanosť, zlý technický stav základnej infraštruktúry atď.

Pri hodnotení silných a slabých stránok je potrebné každý faktor odstupňovať podľa dôležitosti (rozhodujúca silná stránka, marginálna silná stránka, neutrály faktor, rozhodujúca slabá stránka, marginálna slabá stránka) a podľa intenzity jeho vplyvu - výkonu (vysoký, stredný, nízky). Výsledok spojenia stupňa výkonu a dôležitosti predstavuje štyri možné alternatívy:

		Matica výkonu a dôležitosti	
		Výkon	
Dôležitosť	vysoká	1 Sústrediť snahu	2 Udržať snahu
	nízka	3 Nízka priorita	4 Možné nadmerné investovanie

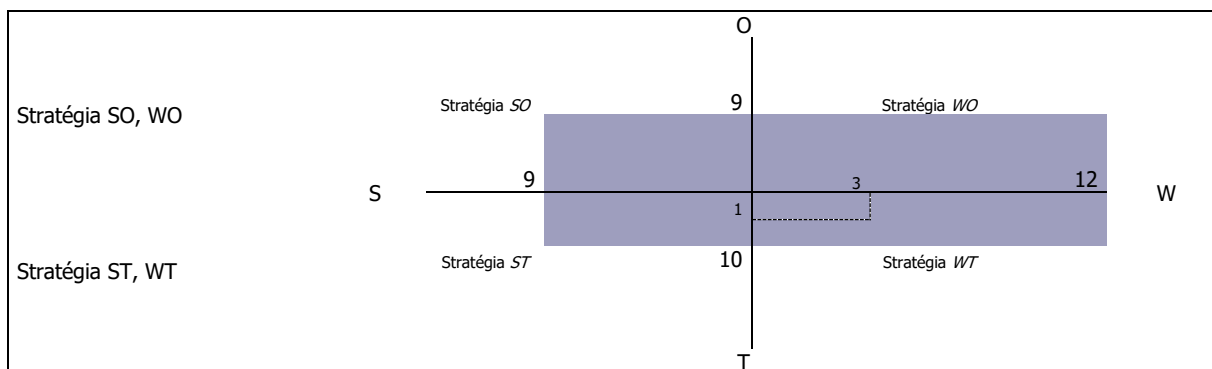
*Kvadrant 1* pozostáva z oblastí, ktoré sú dôležité, ale v ktorých obec momentálne vykazuje slabý výkon, preto sa musí sústrediť na posilnenie týchto oblastí. *Kvadrant 2* pozostáva z oblastí, v ktorých je síce obec úspešná, ale do budúcnosti si musí túto úspešnosť udržať. *Kvadrant 3* tvoria oblasti, ktoré nie sú dôležité, zdokonalenia v tomto kvadrante majú nízku prioritu. V *kvadrante 4* nie sú dôležité oblasti, pričom rozvoj a snaha sú zbytočne silné.

## 2.1.1. Sociálne služby

Silné stránky	Slabé stránky
<ul style="list-style-type: none"> <li>- zabezpečená opatrovateľská a donášková služba,</li> <li>- celkovo 69 bytových jednotiek vo vlastníctve obce,</li> <li>- dohľad nad nesvojprávnymi občanmi (spolupráca s okresným súdom),</li> <li>- funkcia osobitného príjemcu sociálnych dávok,</li> <li>- existencia voľných priestorov</li> <li>- klubová činnosť mládeže, dôchodcov a ZP v priestoroch obce</li> <li>- stretnutia dôchodcov, intenzívna klubová činnosť</li> <li>- uvítanie do života novorodencov obce, príspevok obce</li> <li>- pomoc v krízových situáciách (živelná pohroma, rodinná tragédia...),</li> <li>- Stredisko sociálnych služieb, ktoré slúži ako domov dôchodcov s kapacitou 40 osôb,</li> <li>- zabezpečené stravovanie dôchodcov,</li> <li>- kapacitne vyhovujúca MŠa ZŠ</li> </ul>	<ul style="list-style-type: none"> <li>- nedostatočná podpora osobnej starostlivosti o deti pri zosúladovaní pracovného a rodinného života,</li> <li>- opotrebovanosť priestorov pre mládež a dorast, na voľnočasové aktivity</li> <li>- nedoriešená sociálna sieť,</li> <li>- postupná zastaralosť a opotrebovanosť bytového fondu,</li> <li>- absencia systému podporných poradenských a informačných služieb pre potreby pracovnej mobility (mobilitný servis),</li> <li>- nedostatok zdrojov na skvalitňovanie sociálneho zázemia,</li> <li>- nedostatočná participácia obyvateľstva,</li> <li>- predpoklad klesajúceho počtu detí vo vekovej skupine 5 – 14 rokov,</li> <li>- do budúcnosti nedostatočné kapacity Strediska sociálnych služieb,</li> <li>- roztrieštenosť sociálneho systému a nedostatok krytia finančnými prostriedkami</li> </ul>
Príležitosti	Ohrozenia
<ul style="list-style-type: none"> <li>- možnosť použitia 2% daní daňových subjektov na prioritné potreby zdravotníctva,</li> <li>- zakladanie mimovládnych neziskových organizácií poskytujúcich všeobecne prospešné služby,</li> <li>- zlepšujúca sa infraštruktúra a lepšie prepojenie trhov práce na susediace trhy práce,</li> <li>- odbúranie rodových stereotypov pri voľbe povolania a v prístupe k zamestnaniu,</li> <li>- rozšírenie aktívnych opatrení na trhu práce na podporu vzdelávania a prípravy pre trh práce a na podporu zamestnávania v atypických formách pracovných vzťahov, najmä pre rodičov počas materskej dovolenky a rodičovskej dovolenky,</li> <li>- podpora rozvoja sociálnych služieb, a iných opatrení, projektov a programov na podporu sociálneho začleňovania ohrozených skupín podľa ich špecifických potrieb,</li> <li>- dôrazné uplatňovanie princípu subsidiarity,</li> <li>- lepšie podmienky na zladovanie prac. a rodinných povinností,</li> <li>- začleňovanie do širšieho priestoru a vyrovnávanie európskych štandardov,</li> <li>- zvýšenie vzdelanostnej a kvalifikačnej úrovne ľudských zdrojov zodpovedajúcej dopytu na trhu práce a znalostnej ekonomike,</li> <li>- príprava ľudských zdrojov pre potreby globalizovanej ekonomiky a spoločnosti,</li> <li>- možnosti získania finančných prostriedkov z fondov EU,</li> </ul>	<ul style="list-style-type: none"> <li>- rast počtu obyvateľov v seniorskej kategórii,</li> <li>- zhoršujúca sa sociálna situácia niektorých skupín obyvateľstva,</li> <li>- nízky záujem zamestnávateľov o prijímanie uchádzačov o zamestnanie na podporované pracovné miesta,</li> <li>- prehlbovanie chudoby u niektorých skupín populácie a reprodukcia chudoby,</li> <li>- zvyšujúci sa počet klientov odkázaných na pomoc iných, nesystematickou preventívnou prácou v prirodzenom rodinnom a otvorenom prostredí,</li> <li>- zvyšujúce sa finančné náklady na sociálne služby a iné opatrenia pretrvávajúcim poskytovaním tradičných foriem pomoci a služieb pobytového charakteru a riziko znižovania kvality života občanov finančnou náročnosťou sociálnych služieb pre klienta,</li> <li>- pretrvávajúce stereotypy pri vykonávaní správy v oblasti sociálnych vecí,</li> <li>- neadresnosť a absencia individuálneho prístupu ku klientovi,</li> <li>- klesanie kvality poskytovaných služieb a vykonávaných opatrení v dôsledku absencie systému prehlbovania kvalifikácie a ich celková nedostupnosť,</li> <li>- nepriaznivý demografický vývoj,</li> <li>- nedostatočné ľudské kvalifikované zdroje,</li> <li>- nízke mzdové ohodnotenie pracovníkov v soc. oblasti</li> <li>- zlá legislatíva</li> </ul>

Schéma SWOT analýzy:





Odporúča sa využiť stratégiu WT - využiť silné stránky na získanie konkurenčnej výhody. Odporúča sa obci zabezpečovať nevyhnutné sociálne služby pre obyvateľov (zabezpečujúce nevyhnutné životné podmienky a životné potreby) a ostatné služby koncentrovať v okresnom meste Prievidza, prípadne Trenčín aj za cenu spolupartnerstva (napr. nocľahárne pre bezprístrešné osoby, zariadenia pre drogovú závislosť osoby, špecializované zariadenia pre zdravotne postihnutých, záchytné stanice a podobne).

Nasledujúca tabuľka prezentuje hlavné faktory rozvoja a hlavné disparity rozvoja obce Kanianka v jednotlivých politikách, ako aj ich váhy. Hodnota 1,5 predstavuje najväčšiu váhu a hodnota 0,5 najmenšiu. Kladný výsledok pri porovnaní disparít a faktorov rozvoja predstavuje možnosť zaujatia ofenzívnej stratégie, záporný naopak.

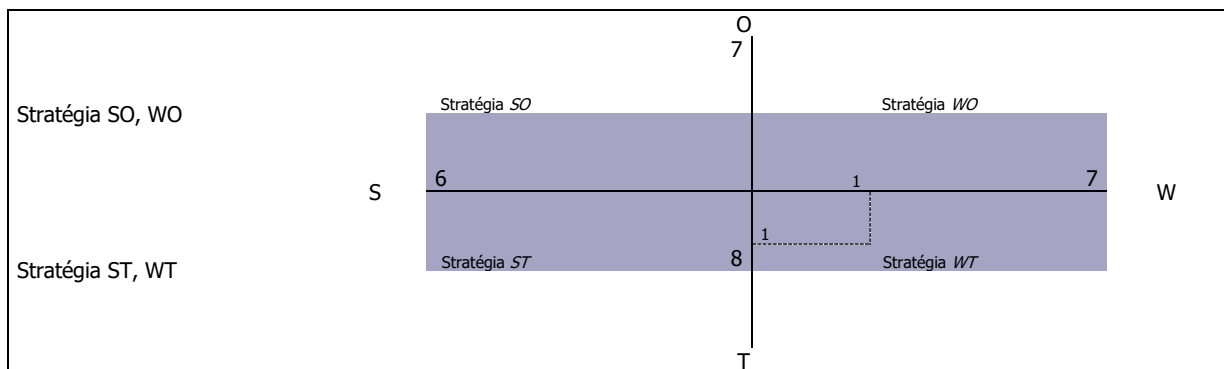
Faktory rozvoja	váhy	Hlavné disparity	váhy
- zabezpečená opatrovateľská služba,	1,5	- nedostatočná podpora osobnej starostlivosti o deti pri zosúlďovaní pracovného a rodinného života,	1,5
- celkovo 72 bytových jednotiek vo vlastníctve obce,	1,5	- nedostatok a opotrebovanosť priestorov pre mládež a dorast, na voľnočasové aktivity	1,5
- dohľad nad nesvojprávnymi občanmi (spolupráca s okresným súdom),	1	- nedoriešená sociálna sieť,	1,5
- funkcia osobitného príjemcu sociálnych dávok,	1	- zastaralosť a opotrebovanosť bytového fondu,	1,5
- stretnutia dôchodcov, intenzívna klubová činnosť	1,5	- absencia systému podporných poradenských a informačných služieb pre potreby pracovnej mobility (mobilitný servis),	1,5
- uvítanie do života novorodencov obce, príspevok obce	1,5	- nedostatok zdrojov na skvalitňovanie sociálneho zázemia,	1,5
- pomoc v krízových situáciách (živelná pohroma, rodinná tragédia....),	1,5	- nedostatočná úroveň klubovej činnosti,	1
- Stredisko sociálnych služieb, ktoré slúži ako domov dôchodcov s kapacitou 40 osôb,	1	- predpoklad klesajúceho počtu detí vo vekovej skupine 5 – 14 rokov,	1,5
- zabezpečené stravovanie dôchodcov,	1	- do budúcnosti nedostatočné kapacity Strediska sociálnych služieb,	1,5
spolu	11,5	Spolu	13,0
		Výsledok	1,5

## 2.1.2. Služby vzdelávania

Silné stránky	Slabé stránky
<ul style="list-style-type: none"> <li>- existencia materskej školy na pozemku s dostatočnou rozlohou,</li> <li>- dostatočná kapacita materskej školy – 133 detí,</li> <li>- vlastná kuchyňa s jedálňou,</li> <li>- dostatok plôch pre pohybové aktivity detí a disponibilná plocha pre prípadné rozšírenie zariadenia dostavbou nového pavilónu,</li> <li>- predpoklad zvyšovania počtu detí vo vekovej skupine od 0 do 4 rokov,</li> <li>- plnoorganizovaná Základná škola I. a II. stupňa s vyučovacím jazykom slovenským,</li> <li>- kapacitne dostatočne dimenzovaná ZŠ - 18-riedna pre zaškolenie 680 žiakov,</li> </ul>	<ul style="list-style-type: none"> <li>- interiér materskej školy,</li> <li>- potrebná modernizácia vybavenia základnej školy, jedálne, družiny, ...</li> <li>- absencia neformálneho vzdelávacieho zariadenia,</li> <li>- absencia priestorov pre neformálne vzdelávanie,</li> <li>- deficit finančných prostriedkov znamená sústavné obmedzovanie nákupu nástrojov a zariadení v školstve,</li> <li>- nesystémová reforma vzdelávacej sústavy,</li> <li>- nedostatok kvalifikovaných zamestnancov</li> <li>- vysoká veková štruktúra zamestnancov</li> </ul>
Príležitosti	Ohrozenia
<ul style="list-style-type: none"> <li>- výstavba a dovybavenie materskej školy a dovybavenie základnej školy,</li> <li>- možnosť získania finančných prostriedkov z fondov EU,</li> <li>- vysoký podiel kvalifikovanej pracovnej sily v populácii a rast záujmu podnikateľov o inováciu kvalifikovanosti,</li> <li>- partnerstvá na rozvoj vzdelávania na regionálnej úrovni a možné</li> </ul>	<ul style="list-style-type: none"> <li>- nízka účasť rezortov, samosprávy a sociálnych partnerov na tvorbe obsahu vzdelávania,</li> <li>- pretrvávajúca rigidita a narastanie izolovanosti systému vzdelávania od potrieb ekonomiky,</li> <li>- deformovaný trh práce, ktorý bude vyžadovať len určitý typ kvalifikácie,</li> </ul>

<ul style="list-style-type: none"> <li>- zlepšenie spolupráce školy a ďalších subjektov v rámci komunity, najmä mládežníckych organizácií,</li> <li>- opatrenia štátu zabezpečujúce rovnosť prístupu k vzdelávaniu, integráciu a reintegráciu,</li> <li>- tendencia využívať moderné formy vzdelávania a diverzifikovať príležitosti na celoživotné vzdelávanie,</li> <li>- záujem škôl, vzdelávacích inštitúcií a tretieho sektora o zapojenie do medzinárodnej spolupráce a do výchovno-vzdelávacích programov a projektov,</li> </ul>	<ul style="list-style-type: none"> <li>- nerealizovanie stratégií, koncepcií a rozvojových impulzov v oblasti formálneho a neformálneho vzdelávania,</li> <li>- úzky vzťah medzi sociálno-ekonomickou situáciou rodiny a dosiahnutou úrovňou vzdelania detí,</li> <li>- skeptické vnímanie hodnoty štúdia obyvateľstvom,</li> <li>- nízky podiel HDP vynakladaný na vzdelávanie,</li> <li>- slabá reflexia príčin znižovania kvality vzdelávania v pripravovaných zámeroch reforiem,</li> </ul>
--	---

### Schéma SWOT analýzy:



V oblasti vzdelávania je situácia vyrovnaná. Odporúča sa využiť stratégiu WT - využiť silné stránky na získanie konkurenčnej výhody.

Nasledujúca tabuľka prezentuje hlavné faktory rozvoja a hlavné disparity rozvoja obce Kanianka v jednotlivých politikách, ako aj ich váhy. Hodnota 1,5 predstavuje najväčšiu váhu a hodnota 0,5 najmenšiu. Kladný výsledok pri porovnaní disparít a faktorov rozvoja predstavuje možnosť zaujatia ofenzívnej stratégie, záporný naopak.

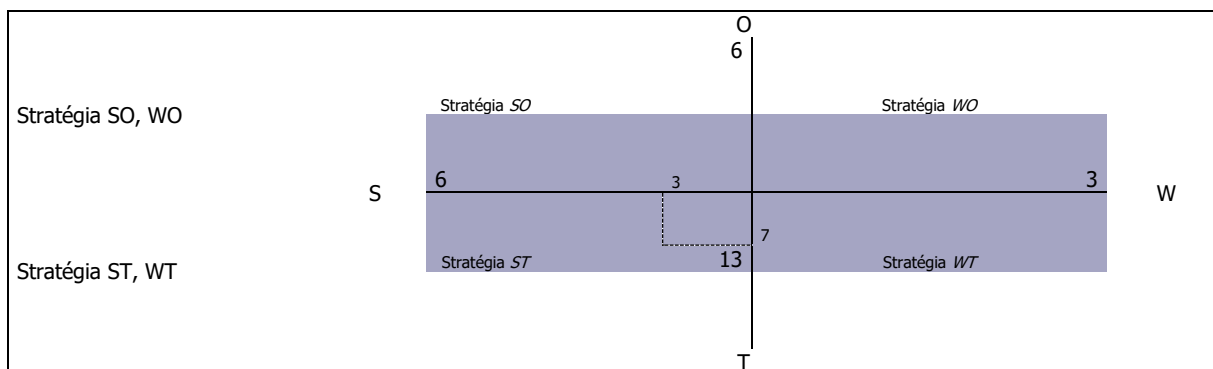
Faktory rozvoja	váhy	Hlavné disparity	váhy
+ existencia materskej školy na pozemku s dostatočnou rozlohou,	1,5	- nevyhovujúce vnútorné vybavenie materskej školy,	1,5
+ dostatočná kapacita materskej školy – 133 detí,	1,5	- potrebná modernizácia vybavenia základnej školy, jedálne, družiny, telocvične ...	1,5
+ vlastná kuchyňa s jedálňou,	1,5	- absencia neformálneho vzdelávacieho zariadenia,	1,5
+ dostatok plôch pre pohybové aktivity detí a disponibilná plocha pre prípadné rozšírenie zariadenia dostavbou nového pavilónu,	1,5	- absencia priestorov pre neformálne vzdelávanie,	1,5
+ predpoklad zvyšovania počtu detí vo vekovej skupine od 0 do 4 rokov,	1,5	- deficit finančných prostriedkov znamená sústavné obmedzovanie nákupu nástrojov a zariadení v školstve,	1,5
+ plnoorganizovaná Základná škola I. a II. stupňa s vyučovacím jazykom slovenským,	1,5	- nesyistémová reforma vzdelávacej sústavy,	1,5
+ kapacitne dostatočne dimenzovaná ZŠ - 18- triedna pre zaškolenie 680 žiakov,	1,5	- legislatívna, kapacitná a personálna nevybavenosť pre jasle	
spolu	10,5	spolu	9,0
výsledok	1,5		

### 2.1.3. Zdravotnícke služby

Silné stránky	Slabé stránky
<ul style="list-style-type: none"> <li>- fungujúce zdravotné stredisko,</li> <li>- 1 ambulancia všeobecného lekára pre dospelých s každodennou ordináciou,</li> <li>- 1 ambulancia detského lekára s každodennou ordináciou</li> <li>- 1 ambulancia stomatólog, s každodennou ordináciou</li> <li>- lekárska pohotovosť je zabezpečovaná PZP Prievidza – rýchla zdravotnícka pomoc nepretržite,</li> <li>- lekáreň Kanianka umiestnená je v budove obecného úradu, otvorená denne,</li> <li>- nízky nájom</li> </ul>	<ul style="list-style-type: none"> <li>- nedostatočná kvalita poskytovaných zdravotníckych služieb,</li> <li>- absencia gynekologickej ambulancie,</li> <li>- nevyhovujúca pracovná doba praktických lekárov,</li> <li>- vzhľadom na veľkosť obce a jej finančné možnosti nie je v súčasnej dobe možné investovať v tejto oblasti,</li> <li>- zlá finančná situácia obyvateľstva mnohokrát neumožňuje využívať zdravotnícke služby,</li> <li>- nedostatok peňažných prostriedkov negatívne vplyva na kvalitu prijímanej stravy vybranej skupiny obyvateľstva,</li> </ul>
Príležitosti	Ohrozenia
<ul style="list-style-type: none"> <li>- možnosť použitia 2% daní daňových subjektov na prioritné potreby zdravotníctva,</li> <li>- začleňovanie do širšieho priestoru a vyrovnávanie európskych</li> </ul>	<ul style="list-style-type: none"> <li>- rast počtu obyvateľov v seniorskej kategórii,</li> <li>- zhoršujúca sa sociálna situácia niektorých skupín obyvateľstva,</li> </ul>

Štandardov, - možnosti získania finančných prostriedkov z fondov EU,	- vysoký vek lekárov - málo špecialistov - nevhodná lieková politika, - zhoršovanie zdravotného stavu stredného veku, - rast počtu srdcovo-cievnych chorôb, - rast nádorových ochorení tráviaceho traktu, - vysoký výskyt alergických ochorení, - pokles výdavkov na preventívnu zdravotnú starostlivosť, - prehlbovanie chudoby u niektorých skupín populácie a reprodukcia chudoby, - zvyšujúci sa počet klientov odkázaných na pomoc iných nesystematickou preventívnu prácou v prirodzenom rodinnom a otvorenom prostredí, - neadresnosť a absencia individuálneho prístupu ku klientovi, - klesanie kvality poskytovaných služieb a vykonávaných opatrení v dôsledku absencie systému prehlbovania kvalifikácie a ich celková nedostupnosť, - nepriaznivý demografický vývoj,
---	--

### Schéma SWOT analýzy:



V tomto prípade prevládajú slabé stránky a ohrozenia nad silnými stránkami a príležitosťami. Odporúča sa využiť stratégiu *ST*. Odporúča sa obci zabezpečiť nevyhnutné zdravotné služby - základnú ambulantnú zdravotnú starostlivosť – všeobecná, stomatologická, detská.

Nasledujúca tabuľka prezentuje hlavné faktory rozvoja a hlavné disparity rozvoja obce Kanianka v jednotlivých politikách, ako aj ich váhy. Hodnota 1,5 predstavuje najväčšiu váhu a hodnota 0,5 najmenšiu. Kladný výsledok pri porovnaní disparít a faktorov rozvoja predstavuje možnosť zaujatia ofenzívnej stratégie, záporný naopak.

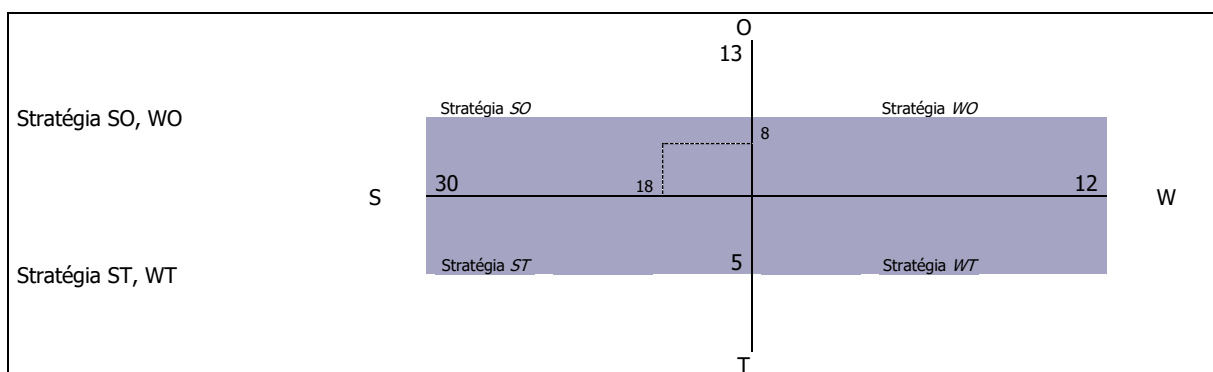
Faktory rozvoja	váhy	Hlavné disparity	váhy
+ fungujúce zdravotné stredisko,	1,5	- nedostatočná kvalita poskytovaných zdravotníckych služieb,	1,5
+ 1 ambulancia všeobecného lekára pre dospelých s každodennou ordináciou,	1,5	- absencia gynekologickej ambulancie,	1,5
+ 1 ambulancia detského lekára s každodennou ordináciou	1,5	- nevyhovujúca pracovná doba praktických lekárov,	1
+ 1 ambulancia stomatólog, s každodennou ordináciou	1,5	- vzhľadom na veľkosť obce a jej finančné možnosti nie je v súčasnej dobe možné investovať v tejto oblasti,	1,5
+ lekárska pohotovosť je zabezpečovaná PZP Prievidza – rýchla zdravotnícka pomoc nepretržite,	1,5	- zlá finančná situácia obyvateľstva mnohokrát neumožňuje využívať zdravotnícke služby,	1,5
+ lekáreň Kanianka umiestnená je v budove obecného úradu, otvorená denne,	1,5	- nedostatok peňažných prostriedkov negatívne vplyva na kvalitu prijímanej stravy vybranej skupiny obyvateľstva,	1,5
Spolu	9,0	spolu	8,5
výsledok	0,5		

## 2.1.4. Voľno - časové aktivity

Silné stránky	Slabé stránky
- vybudovaná telocvičňa a športové plochy pre potreby základnej školy, - futbalové mini ihrisko s umelým trávnikom, 2 viacúčelové plochy pre loptové hry, 70m bežecká dráha, dráha a doskočisko pre skok do diaľky, - fungujúci školský klub pre deti 1 až 4 ročníka,	- Absenciavaleho detského dopravného ihriska, - nedostavaná budova športového areálu, - malá kapacita krytých športovísk, - chýbajúce zdroje na obnovu a rekonštrukciu, - dovybavenie a rozšírenie detských ihrísk, - nedostatočne rozvinutá cezhraničná spolupráca,

<ul style="list-style-type: none"> <li>- samostatná spoločná školská jedáleň s kuchyňou umiestnená v školskom areáli,</li> <li>- škola má pridelený certifikát : Škola podporujúca zdravie,</li> <li>- lyžiarsky svah na západ od zastavaného intravilánu obce v lesnom masíve a končiaci na Ulici Pod vinicou,</li> <li>- športový areál na Lúčnej ulici pozostávajúci z futbalového ihriska, futbalového štadiónu s tribúnou a sociálno-prevádzkovej budovy športového areálu,</li> <li>- tenisový kurt na Agátovej ulici,</li> <li>- vodná nádrž Kanianka,</li> <li>- privátny chov koní, situovaný v severozápadnej časti obce,</li> <li>- dobre organizovaná športová činnosť,</li> <li>- činný Športový klub FITNESS FREE,</li> <li>- telovýchovná jednota Priehrada Kanianka,</li> <li>- tenisový klub OMEGA Kanianka</li> <li>- futbalový klub Kanianka – všetky vekové kategórie a futbalový klub Junior Kanianka,</li> <li>- existencia kultúrneho domu v obci,</li> <li>- existencia domu kultúry v centrálnej časti obce s viacúčelovou kultúrnou sálou o kapacite 250 sedadiel,</li> <li>- dostatočné funkčné vybavenie DK - vlastné javiskové zariadenie, kuchynku, šatne a vlastné funkčné osvetlenie, ako i ozvučenie,</li> <li>- existencia kultúrneho domu v pôvodnej časti obce so spoločenskou sálou o kapacite 100 sedadiel,</li> <li>- dostupná knižnica s verejným internetom,</li> <li>- Rímsko-katolícky kostol Božského srdca Ježišovho,</li> <li>- v obci pôsobia viaceré záujmové organizácie, občianske združenia, spolky, ktoré tu majú bohatú tradíciu,</li> <li>- eRko - Hnutie kresťanských spoločenstiev detí,</li> <li>- Základná organizácia Slovenského zväzu protifašistických bojovníkov,</li> <li>- Základná organizácia slovenského zväzu zdravotne postihnutých,</li> <li>- Základná organizácia Jednoty dôchodcov Slovenska,</li> <li>- miestny odbor Matice Slovenskej,</li> <li>- činné členské organizácie v oblasti kultúry, Divadelný detský súbor pri OKS, Folklorná skupina, Košovian, ART Centrum,</li> <li>- Divadelný súbor Stanislava Chrena z Kanianky,</li> <li>- Chránový zbor J.Hanku,</li> </ul>	<ul style="list-style-type: none"> <li>- zlý technický stav budovy kultúrneho domu,</li> <li>- zastaralé technické vybavenie domu kultúry,</li> <li>- nedostatočná kapacita na celoobecné podujatia,</li> <li>- dovybavenie starého domu kultúry,</li> <li>- nedostatočná modernizácia služieb obecnej knižnice s absenciou verejného internetu,</li> <li>- absencia múzea ľudovej kultúry, prípadne histórie,</li> <li>- investície do ihrísk a ich obnova</li> </ul>
<b>Príležitosti</b>	<b>Ohrozenia</b>
<ul style="list-style-type: none"> <li>- dobudovanie a vybavenie športových, športovo-rekreačných a oddychových plôch v obci Kanianka,</li> <li>- skvalitnenie existujúcich areálov a doplnenie nových areálov pre potreby obyvateľov obce, najmä so zameraním na deti a mládež,</li> <li>- vytváranie územných a priestorových podmienok pre realizáciu rozličných športových, rekreačných a oddychových aktivít,</li> <li>- zefektívnenie spolupráce s krajským mestom na regionálnej úrovni,</li> <li>- možnosť získania finančných prostriedkov z fondov EU,</li> <li>- vybudovať chodníky pre cyklistov,</li> <li>- vytvoriť podmienky pre sprístupnenie školských športovísk pre verejnosť,</li> <li>- vytvoriť podmienky pre realizáciu voľnočasových aktivít, najmä pre rodiny s deťmi,</li> <li>- zefektívnenie spolupráce s krajským mestom na regionálnej úrovni,</li> <li>- podpora rozvoja agroturistiky,</li> <li>- dobré predpoklady pre rozvoj rekreačných aktivít,</li> <li>- možnosť získania finančných prostriedkov z fondov EU,</li> </ul>	<ul style="list-style-type: none"> <li>- vplyv nežiaducich javov na deti a mládež (závislosti, konzumné kultúry...),</li> <li>- nedostatok finančných prostriedkov na údržbu existujúcich športových objektov,</li> <li>- nedostatočné materiálne zabezpečenie a podpora talentovanej mládeže v jednotlivých druhoch športov,</li> <li>- nárast sociálnej ohrozenosti mládeže,</li> <li>- nedostatok finančných prostriedkov na výstavbu nových športovo-rekreačných objektov,</li> </ul>

Schéma SWOT analýzy:



V oblasti športu je situácia pozitívna. Odporúča sa využiť rozvojovú stratégiu SO. V oblasti športu podporovať výstavbu športovej infraštruktúry a organizovanú športovú činnosť. Obec by sa mala zamerať aj na rozvoj oddychovej infraštruktúry, ktorú by mohli využívať hlavne obyvatelia v poproduktívnom veku a rodiny s deťmi.

Nasledujúca tabuľka prezentuje hlavné faktory rozvoja a hlavné disparity rozvoja obce Kanianka v jednotlivých politikách, ako aj ich váhy. Hodnota 1,5 predstavuje najväčšiu váhu a hodnota 0,5 najmenšiu. Kladný výsledok pri porovnaní disparít a faktorov rozvoja predstavuje možnosť zaujatia ofenzívnej stratégie, záporný naopak.

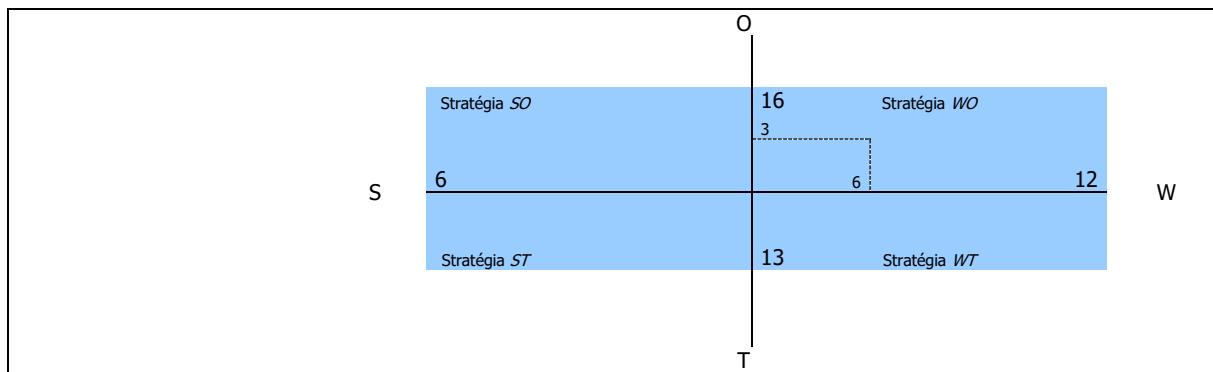
Faktory rozvoja	váhy	Hlavné disparity	váhy
+ vybudovaná telocvičňa a športové plochy pre potreby základnej školy,	1,5	- absencia detského dopravného ihriska,	1,5
+ futbalové mini ihrisko s umelým trávnikom, 2 viacúčelové plochy pre loptové hry, 70m bežecká dráha, dráha a doskočisko pre skok do diaľky,	1,5	- nedostavaná budova športového areálu,	1,5
+ fungujúci školský klub pre deti 1 až 4 ročníka,	1,5	- malá kapacita krytých športovísk,	1,5
+ samostatná spoločná školská jedáleň s kuchyňou umiestnená v školskom areáli,	1,5	- výhľadovo nepostačujúca kapacita materskej školy,	1,5
+ športový areál na Lúčnej ulici pozostávajúci z futbalového ihriska, futbalového štadiónu s tribúnou a sociálno-prevádzkovej budovy športového areálu,	1,5	- chýbajúce zdroje na obnovu a rekonštrukciu,	1,5
+ tenisový kurt na Agátovej ulici,	1	- dovybavenie a rozšírenie detských ihrísk,	1
+ vodná nádrž Kanianka,	1	- nedostatočne rozvinutá cezhraničná spolupráca,	1
+ privátny chov koní, situovaný v severozápadnej časti obce,	1	- zlý technický stav budovy kultúrneho domu,	1,5
+ dobre organizovaná športová činnosť,	1,5	- zastaralé technické vybavenie domu kultúry,	1,5
+ činný Športový klub FITNESS FREE,	1	- nedostatočná kapacita na celoobecné podujatia,	1
+ telovýchovná jednota Priehrada Kanianka,	1,5	- nedostatočná modernizácia služieb obecnej knižnice s absenciou verejného internetu,	1,5
+ tenisový klub OMEGA Kanianka	1,5	- absencia múzea ľudovej kultúry, prípadne histórie,	1,5
+ futbalový klub Kanianka – všetky vekové kategórie a futbalový klub Junior Kanianka,	1		
+ existencia kultúrneho domu v obci,	1		
+ existencia domu kultúry v centrálnej časti obce s viacúčelovou kultúrnou sálou o kapacite 250 sedadiel,	1		
+ dostatočné funkčné vybavenie DK - vlastné javiskové zariadenie, kuchynku, šatne a vlastné funkčné osvetlenie, ako i ozvučenie,	1,5		
+ existencia kultúrneho domu v pôvodnej časti obce so spoločenskou sálou o kapacite 100 sedadiel,	1,5		
+ dostupná knižnica,	1,5		
+ Rímsko-katolícky kostol Božského srdca Ježišovho,	1,5		
+ v obci pôsobia viaceré záujmové organizácie, občianske združenia, spolky, ktoré tu majú bohatú tradíciu,	1,5		
+ eRko - Hnutie kresťanských spoločenstiev detí,	1		
+ Základná organizácia Slovenského zväzu protifašistických bojovníkov,	1		
+ Základná organizácia Únie žien Slovenska,	1		
+ miestny odbor Matice Slovenskej,	1		
+ činné členské organizácie v oblasti kultúry,	1		
+ Divadelný súbor Stanislava Chrena z Kanianky,	1		
+ Chránový zbor J.Hanku,	1		
	1		
	1		
spolu	35,5	spolu	18,0
výsledok	17,5		

## 2.1.5. Bývanie

Silné stránky	Slabé stránky
- príprava plôch pre IBV v nových lokalitách v zmysle územného plánu,	- 7 bytov určených na rekreačné účely,
- najvyšší počet bytov 5+ a 3 izbových v bytovom fonde,	- 7 bytov nespôsobilých na bývanie,
	- 17 bytov bez napojenia na verejný vodovod,

<ul style="list-style-type: none"> <li>- až 392+921 bytov napojených na spoločný zdroj pitnej vody, dostatočné vybavenie bytov pripojením na internet – 284+523 (2011),</li> <li>- 742 bytov pripojených na centrálny vykurovací systém,</li> <li>- 1162 bytov využívajúcich zemný plyn na vykurovanie,</li> </ul>	<ul style="list-style-type: none"> <li>- vysoký priemerný vek bytového fondu,</li> <li>- neustále klesajúca hodnota bytového fondu,</li> <li>- vysoká energetická náročnosť bytového fondu,</li> <li>- nedostatočné zabezpečovanie pravidelnej údržby a cyklických opráv bytového fondu,</li> <li>- odchod mladých ľudí za prácou do zahraničia, resp. väčších miest,</li> <li>- obmedzená ponuka pracovných príležitostí v obci,</li> <li>- neuspokojený dopyt po bytoch pre rôzne príjmové skupiny obyvateľov, vrátane nájomných bytov,</li> <li>- chýbajú byty pre obyvateľov v sociálnej núdzi, ŤZP, marginalizované skupiny,</li> <li>- chýbajúce technické vybavenie (inžinierske siete) pre bytovú výstavbu v lokalitách určených na výstavbu bytov,</li> <li>- nárast obyvateľstva v poproduktívnom veku,</li> <li>- nedostatok financií na výstavbu nových bytov z rozpočtu obce,</li> <li>- nízke príjmy obyvateľstva,</li> </ul>
<b>Príležitosti</b>	<b>Ohrozenia</b>
<ul style="list-style-type: none"> <li>- vytvoriť podmienky pre uspokojenie potrieb bývania pre cca 50 % žiadateľov o byt,</li> <li>- vytvárať územné a technické podmienky pre individuálnu bytovú výstavbu a pre výstavbu sociálnych a nájomných bytov,</li> <li>- možnosť výstavby štandardných bytov,</li> <li>- rozvoj stavebného sporenia a hypotekárnych úverov,</li> <li>- rozvoj podnikateľských aktivít v regióne,</li> <li>- čerpanie financií na rozvoj bývania z dotácií a úverových programov zo štátneho rozpočtu (napr. zateplovanie domov, bytov,...),</li> <li>- výstavba bytových jednotiek nižšieho štandardu,</li> <li>- výstavba nájomnej bytovej výstavby,</li> <li>- zriadenie zariadenia núdzového bývania,</li> <li>- dôrazné uplatňovanie princípu subsidiarity pri zabezpečení bývania,</li> <li>- začleňovanie do širšieho priestoru a vyrovnanie európskych štandardov,</li> <li>- možnosti získania finančných prostriedkov z fondov EU,</li> </ul>	<ul style="list-style-type: none"> <li>- rast počtu obyvateľov v seniorskej kategórii,</li> <li>- zhoršujúca sa sociálna situácia niektorých skupín obyvateľstva,</li> <li>- zhoršovanie stavu bytového fondu,</li> <li>- zhoršovanie zdravotného stavu stredného veku,</li> <li>- prehľbovanie chudoby u niektorých skupín populácie a reprodukcia chudoby,</li> <li>- zvyšujúci sa počet klientov odkázaných na pomoc iných nesystematickou preventívnou prácou v prirodzenom rodinnom a otvorenom prostredí,</li> <li>- zvyšujúce sa finančné náklady na bývanie,</li> <li>- nepriaznivý demografický vývoj,</li> <li>- pokles pôrodnosti,</li> <li>- rastúce nároky na údržbu a opravu bytového fondu,</li> <li>- zvyšujúci sa rozdiel medzi reálnymi príjmami obyvateľstva a nákladmi na nájom, resp. výstavbu bytových jednotiek,</li> <li>- dopad ekonomickej krízy na hospodárstvo a obyvateľov,</li> <li>- rast cien pozemkov, nestálosť zákonov, časté zmeny zákonov,</li> </ul>

Schéma SWOT analýzy:



V tomto prípade prevládajú slabé stránky a ohrozenia nad silnými stránkami a príležitosťami. Odporúča sa využiť stratégiu WO. Odporúča sa zamerať na rekonštrukciu existujúcej IBV a HVB, výstavbu štandardnej bytovej výstavby a v ojedinelých prípadoch zväžiť bytovú výstavbu nižšieho štandardu.

Nasledujúca tabuľka prezentuje hlavné faktory rozvoja a hlavné disparity rozvoja obce Kanianka v jednotlivých politikách, ako aj ich váhy. Hodnota 1,5 predstavuje najväčšiu váhu a hodnota 0,5 najmenšiu. Kladný výsledok pri porovnaní disparít a faktorov rozvoja predstavuje možnosť zaujatia ofenzívnej stratégie, záporný naopak.

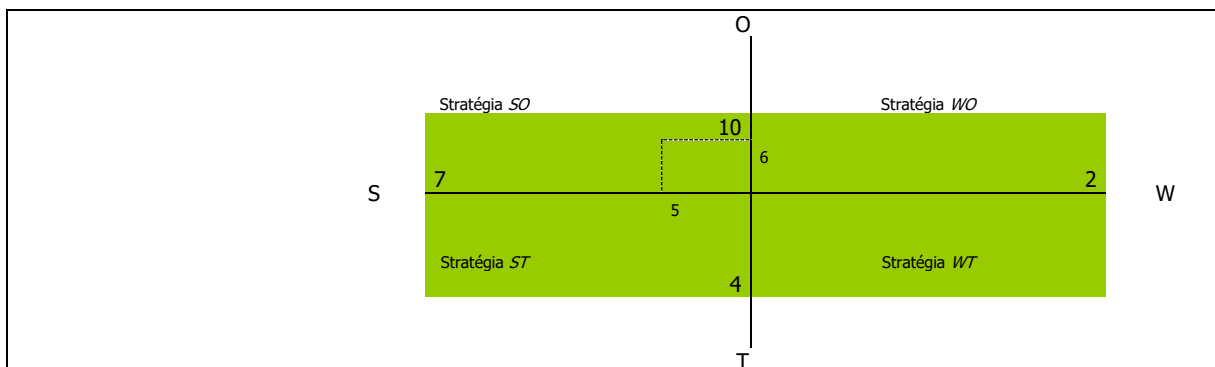
Faktory rozvoja	váhy	Hlavné disparity	váhy
+ príprava plôch pre IBV v nových lokalitách v zmysle územného plánu,	1,5	- 7 bytov určených na rekreačné účely,	1,5
+ najvyšší počet bytov 5+ a 3 izbových v bytovom fonde,	1,5	- 7 bytov nespôsobilých na bývanie,	1,5
+ až 392+921 bytov napojených na spoločný zdroj pitnej vody,	1,5	- 17 bytov bez napojenia na verejný vodovod,	1,5
+ dostatočné vybavenie bytov pripojením na internet – 284+523 (2011),	1,5	- vysoký priemerný vek bytového fondu,	1
		- neustále klesajúca hodnota bytového fondu,	1
		- vysoká energetická náročnosť bytového fondu,	1
		- nedostatočné zabezpečovanie pravidelnej	1,5

+ 742 bytov pripojených na centrálny vykurovací systém,	1,5	- údržby a cyklických opráv bytového fondu, odchod mladých ľudí za prácou do zahraničia, resp. väčších miet,	1,5
+ 1162 bytov využívajúcich zemný plyn na vykurovanie,	1,5		
spolu	9,0	spolu	10,5
		<b>výsledok</b>	<b>-1,5</b>

## 2.1.6. Bezpečnosť

<b>Silné stránky</b>	<b>Slabé stránky</b>
<ul style="list-style-type: none"> <li>- relatívne dobre zabezpečený obecný úrad,</li> <li>- frekventovaná centrálna časť obce,</li> <li>- existencia verejného osvetlenia obce,</li> <li>- obvodné oddelenie policajného zboru v meste Prievidza,</li> <li>- organizované prednášky na školách v rámci návštev polície,</li> <li>- Intervencia a osвета v oblasti diskriminácie na školách, násillia na školách,</li> <li>- zabezpečený odchyt túlavých zvierat,</li> <li>- kamerový systém a rozhlas</li> </ul>	<ul style="list-style-type: none"> <li>- rozširovanie drogovej problematiky v obci,</li> <li>- narastajúci problém s alkoholom u určitých skupín obyvateľov,</li> <li>- nedostatočná prevencia polície,</li> <li>- nedostatočné pokrytie kamerovým systémom,</li> <li>- slabá podpora pracovných návykov rizikových skupín obyvateľstva,</li> <li>- nízka frekvencia policajnej kontroly,</li> <li>- veľký počet drobnej trestnej činnosti – krádeže,</li> <li>- vysoká závislosť od návykových látok obyvateľov v zlej sociálnej situácii,</li> <li>- vysoký počet obyvateľov v seniorskej kategórii, ktorí sú najviac ohrozenou skupinou,</li> <li>- slabé donucovacie možnosti obecnej a štátnej polície,</li> </ul>
<b>Príležitosti</b>	<b>Ohrozenia</b>
<ul style="list-style-type: none"> <li>- rozšírenie monitorovacieho systému v obci – inštalovanie kamier na rizikových miestach v obci,</li> <li>- možnosti získania finančných prostriedkov z fondov EU,</li> </ul>	<ul style="list-style-type: none"> <li>- rast počtu obyvateľov v seniorskej kategórii,</li> <li>- zhoršujúca sa sociálna situácia niektorých skupín obyvateľstva pôsobí ako motivátor páchania trestnej činnosti,</li> <li>- zhoršovanie stavu sociálneho statusu niektorých skupín obyvateľstva,</li> <li>- prehlbovanie chudoby u niektorých skupín populácie a reprodukcia chudoby,</li> </ul>

Schéma SWOT analýzy:



V oblasti bezpečnosti je situácia takmer vyrovnaná. Odporúča sa využiť stratégiu SO - využiť silné stránky na získanie konkurenčnej výhody. Obec sa môže zamerať aj na minimalizovanie nákladov súvisiacich s bezpečnosťou a čeliť hrozbám, ktoré sú s týmito službami spojené. Odporúča sa zamerať na zvýšenie monitoringu obce.

Nasledujúca tabuľka prezentuje hlavné faktory rozvoja a hlavné disparity rozvoja obce Kanianka v jednotlivých politikách, ako aj ich váhy. Hodnota 1,5 predstavuje najväčšiu váhu a hodnota 0,5 najmenšiu. Kladný výsledok pri porovnaní disparít a faktorov rozvoja predstavuje možnosť zaujatia ofenzívnej stratégie, záporný naopak.

<b>Faktory rozvoja</b>	<b>váhy</b>	<b>Hlavné disparity</b>	<b>váhy</b>
------------------------	-------------	-------------------------	-------------

+ relatívne dobre zabezpečený obecný úrad,	1,5	- rozširovanie drogovej problematiky v obci,	1,5
+ relatívne nízky počet násilných trestných činov,	1	- narastajúci problém s alkoholom u určitých skupín obyvateľov,	1,5
+ frekventovaná centrálna časť obce,	1	- nedostatočná prevencia polície,	1,5
+ existencia verejného osvetlenia obce,	1,5	- nedostatočné pokrytie kamerovým systémom,	1
+ obvodné oddelenie policajného zboru v meste Prievidza,	1,5	- slabá podpora pracovných návykov rizikových skupín obyvateľstva,	1
+ organizované prednášky na školách v rámci návštev polície,	1,5	- nízka frekvencia policajnej kontroly,	1,5
+ Intervencia a osveta v oblasti diskriminácie na školách, násilia na školách,	1,5	- veľký počet drobnej trestnej činnosti – krádeže,	1
+ zabezpečený odchyt túlavých zvierat,	1	- vysoká závislosť od návykových látok obyvateľov v zlej sociálnej situácii,	1,5
spolu	10,5	spolu	10,5
výsledok	0		

## 2.2. Vízia a poslanie

### 2.2.1. Vízia

**Obec Kanianka je miestom, ktoré vyvážene zabezpečuje podmienky pre harmonický život všetkých kategórií svojich obyvateľov. Obec je príjemným sídlom zabezpečujúcim komplexné sociálne služby pre svojich obyvateľov. Vyvážene a ohľaduplne využíva svoj majetok a bohatstvo za účelom jeho ekonomického a sociálneho zvel'ad'ovania.** Neustále rozvíja širokú paletu sociálnych a zdravotných služieb poskytovaných v obci. Dbá o ich dostupnosť, kvalitu a vzájomnú vyváženosť za účelom dosiahnutia dôstojných podmienok života všetkých kategórií obyvateľov Obce. **Svoje aktivity zameriava aj na rizikové skupiny obyvateľov z hľadiska trhu práce, sociálneho vylúčenia.**

**Obec v rámci existujúcich kompetencií nezabezpečuje výchovno-vzdelávací proces vo formálnych vzdelávacích zariadeniach v rámci predškolskej výchovy, v rámci povinnej školskej dochádzky, ako aj v oblasti záujmovej činnosti.**

**Ponúka rôznorodé záujmové a doplnkové vzdelávacie služby v rámci voľno - časových a záujmových aktivít pre deti a žiakov. Obec zabezpečuje priestory pre uskutočňovanie neformálneho vzdelávania.**

Činnosť samosprávy - vzhľadom na existujúce kompetencie - je v **oblasti sociálnej politiky** veľmi rozsiahla. Pre **občanov v hmotnej núdzi** obec poskytuje jednorazové dávky v hmotnej núdzi a sociálnu pôžičku. Pre **zdravotne ťažko postihnutých a seniorov** obec poskytuje sociálne služby, medzi ktoré patrí **opatrovateľská služba, prepravná služba a organizovanie spoločného stravovania**. Obec podporuje neštátne subjekty, ktorých činnosť je zameraná na pomoc sociálne alebo zdravotne handicapovaným občanom. Pre zachovanie rovnakých podmienok a šancí pre všetkých žiakov obec zabezpečuje prenos štátnych dotácií (na stravu, motivačný príspevok a školské pomôcky) pre školopovinné deti zo sociálne slabších rodín.

**Obec Kanianka je bezpečná obec** chrániaca verejný ako aj súkromný majetok. Vytvorila podmienky na znižovanie kriminality v obci a ochranu majetku obyvateľov a ostatných subjektov v obci.

Obec vytvorila dobré podmienky pre bývanie vybraných skupín obyvateľov obce. Bytovú výstavbu zamerala hlavne na **mladé rodiny s deťmi**. Obec venuje pozornosť domácomu obyvateľstvu a mládeži, rešpektuje záujem o uprednostnenie IBV pred HBV. Bytový fond musí byť v rovnováhe s infraštruktúrou a občianskou vybavenosťou.

### 2.2.2. Poslanie

Poslanie je komplexná a všeobecná definícia objasňujúca mandát obce Kanianka v sociálnej oblasti. Poslanie opisuje a prezentuje základné sociálne služby (produkty), ktoré poskytuje a identifikuje hlavných „zákazníkov“, t.j. jej obyvateľov, záujmové združenia a pod.. Poslanie vyjadruje základný dôvod existencie obce Kanianka a odpovedá na tri otázky: Čo obec robí? Prečo to robí? Pre koho to



robiť? Predpokladom pre zabezpečovanie kvalitných sociálnych služieb obyvateľom obce. Tieto zahŕňajú celú škálu aktivít počnúc obstarávaniami tovarov, služieb a prác, cez interné právne poradenstvo a zastupovanie obce pri súdnych sporoch až po aktualizovanie a zverejňovanie informácií, ktoré slúžia aj obyvateľom obce. Samospráva obce Kanianka disponuje aj nemalým majetkom – budovami, pozemkami, bytovými a nebytovými priestormi. Efektívne spravovanie aktív takéhoto rozsahu a zabezpečovanie jeho maximálnej výnosnosti je možné len za predpokladu existencie prehľadnej a aktuálnej evidencie, ktorá slúži vedeniu obce a poslancom obecného zastupiteľstva. Jedným zo základných predpokladov rozvoja obce je dodržiavanie zákonnosti a pravidiel obecnej samosprávy, ochrana života a osobného majetku občanov. V súlade s poslaním obce Kanianka všetky tieto úlohy realizuje obecná a štátna polícia. K dosiahnutiu zámeru - vybudovať bezpečnú obec - polícia vykonáva všeobecnú prevenciu kriminality, aktívnu ochranu verejného poriadku, života, zdravia občanov a majetku. Súčasťou bezpečnostnej politiky obce je aj výkon ochrany pred požiarmi.

### **Sociálne služby**

Neustále rozvíjať širokú paletu sociálnych a zdravotných služieb poskytovaných v obci. Dbáť o ich dostupnosť, kvalitu a vzájomnú vyváženosť za účelom dosiahnutia dôstojných podmienok života všetkých kategórií obyvateľov obce. Činnosť samosprávy - vzhľadom na existujúce kompetencie - je v oblasti sociálnej politiky veľmi rozsiahla. Pre občanov v hmotnej núdzi obec môže poskytovať jednorazové dávky v hmotnej núdzi a jednorazovú dávku v HN, príspevok v náhlej núdzi a príspevok pri narodení dieťaťa (dve a viac detí). Pre zdravotne ťažko postihnutých a seniorov obec poskytuje sociálne služby, medzi ktoré patrí opatrovateľská služba. Obec podporuje neštátne subjekty, ktorých činnosť je zameraná na pomoc sociálne alebo zdravotne handicapovaným občanom. Obec má záujem stabilizovať sociálne služby v SSS n.o., pri zachovaní súčasnej miery podpory a uspokojení potrieb domáceho obyvateľstva. Zároveň obec vytvorí podmienky pre tie požadované sociálne služby, ktorých dopyt prevyšuje nad ponukou. Pre zachovanie rovnakých podmienok a šancí pre všetkých žiakov obec zabezpečuje prenos štátnych dotácií (na stravu a školské pomôcky) pre školopovinné deti zo sociálne slabších rodín. Nástrojom pre podporu demografie v obci môže byť jednorazový finančný príspevok pre každé novonarodené dieťa s trvalým pobytom na území Obce. Poskytované sociálne služby sú regulované celým radom zákonov a usmernení – počnúc ústavou Slovenskej republiky, zákonom č. 369/1990 Zb. o obecnom zriadení, zákonom č. 36/2005 Z. z. o rodine (v zmysle 297/2005 Z.z., 615/2006 Z.z. - nález Ústavného súdu SR 201/2008 Z.z., 217/2010 Z.z., 290/2011 Z.z. - nález Ústavného súdu SR, 125/2013 Z.z.), zákonom č.448/2008 Z. z. o sociálnych službách (a o zmene a doplnení zákona č. 455/1991 Zb. o živnostenskom podnikaní (živnostenský zákon) v znení neskorších predpisov v znení zákona č. 317/2009 Z. z., nález Ústavného súdu Slovenskej republiky č. 332/2010 Z. z., zákona č. 551/2010 Z. z., zákona č. 50/2012 Z. z., zákona č. 185/2012 Z. z., zákona č. 413/2012 Z. z., zákona č. 485/2013 Z. z., zákona č. 185/2014 Z. z., zákona č. 219/2014 Z. z. a zákona č. 376/2014 Z. z.), zákonom č. 599/2003 Z. z. o pomoci v hmotnej núdzi (v znení zákona č. 417/2013 Z. z. o pomoci v hmotnej núdzi a o zmene a doplnení niektorých zákonov v znení zákona č. 183/2014 Z. z.), zákonom č.305/2005 Z. z. o sociálnej ochrane detí a sociálnej kuratele končiac (o zmene a doplnení niektorých zákonov, ako vyplýva zo zmien a doplnení vykonaných zákonom 330/2007 Z. z., zákonom č. 643/2007 Z. z., zákonom č. 215/2008 Z. z. a zákonom č. 466/2008 Z. z.), Občianskym zákonníkom či mnohými Všeobecne záväznými nariadeniami obce. Obec považuje pomoc a podporu pre svojich obyvateľov za jednu zo svojich prirodzených priorít. Doplniť chýbajúcu infraštruktúru sociálnych zariadení v obci a zvýšiť ich kvalitu. Zabezpečiť vysokú kvalitu sociálnych služieb pre obyvateľov obce, ako aj prerozdelenie dávok sociálnej pomoci v rámci prenesených kompetencií.

### **Služby vzdelávania**

Zabezpečenie všestranného rozvoja detí a mládeže. Zlepšenie technického stavu a vybavenia materskej a základnej školy, ako aj školskej jedálne a mimoškolských záujmových zariadení. Obec v rámci existujúcich kompetencií zabezpečí výchovno-vzdelávací proces vo formálnych vzdelávacích zariadeniach v rámci predškolskej výchovy, v rámci povinnej školskej dochádzky, ako aj v oblasti záujmovej činnosti. Ponúkať rôznorodé záujmové a doplnkové vzdelávacie služby v rámci voľno - časových a záujmových aktivít pre deti a žiakov. Obec zabezpečí priestory pre uskutočňovanie neformálneho vzdelávania. Účelové školské zariadenia budú prednostne poskytnuté za účelom predškolského a školského vzdelávania a v prípade potreby budú rozšírené.

### **Zdravotnícke služby**

Udržať jestvujúcu paletu základných zdravotníckych služieb, ktoré obyvatelia najčastejšie využívajú. Obec udrží priestorové podmienky pre poskytovanie základných zdravotníckych a lekárnických služieb v spolupráci s VÚC Trenčín.

### **Voľno – časové aktivity**

V športe umožniť ponuku čo najširšej palety služieb, zabezpečiť čo najefektívnejšie a transparentné využitie verejných financií ku prospechu všetkých občanov obce. Podpora existujúcich športových podujatí, ako aj vytváranie vhodných podmienok pre rozvoj rôznych druhov športu nielen pre obyvateľov obce. Zabezpečiť trvalé skvalitňovanie vyváženej ponuky rekreačného športu. Bude uplatňovať pre podporu športu a kultúry dodatočné schémy v zmysle zákona o rozpočtových pravidlách. Zároveň udrží majetok obce pre voľnočasové aktivity s uprednostnením detí a mládeže. Bude sa podieľať na skvalitnení a postupnej obnove a rozšírení športovísk a plôch oddychu. Podporiť služby a činnosť obecnej knižnice a ŠKD.

### **Bývanie**

Vytvoriť podmienky pre individuálne bývanie, rešpektovať pripomienky pôvodného obyvateľstva v oblasti nájomného bývania. Zabezpečiť dostatok bytových jednotiek pre súčasných ako aj budúcich obyvateľov obce, pri udržaní atraktívnosti obce a štandardu bytového fondu.

Základným zámerom obce v oblasti bývania je zabezpečiť rozvoj bývania vo všetkých jeho zložkách. Stratégiu rozvoja bývania je potrebné založiť na usmerňovaní a zosúladení verejných a súkromných aktivít, finančných, územných a ľudských zdrojov. Vychádzať je nutné pri tom zo schváleného Programu rozvoja bývania, Ministerstvom výstavby a regionálneho rozvoja SR vydaných Smerníc na poskytovanie dotácií na obstaranie nájomných bytov, na odstraňovanie systémových porúch bytových domov, zo schváleného zákona NR SR č. 150/2013 o Štátnom fonde rozvoja bývania, v znení neskorších úprav a k nemu schválených predpisov.

Súčasťou obytných štruktúr je aj občianska vybavenosť, väčšinou jestvujúca. V návrhu sa predpokladá budovanie nových zariadení občianskej vybavenosti tak, aby táto nezaostávala za bytovou výstavbou aj za cenu jej spomalenia. V súvislosti s návrhom novej zástavby sa nepredpokladajú žiadne veľkoplošné asanácie. Strategickým cieľom bytovej výstavby by malo byť - dosiahnuť bežný európsky štandard. V rámci kompetencií obcí eliminovať čiernu výstavbu a prílev neprispôsobivých osôb.

### **Bezpečnosť**

Bezpečná obec chrániaca verejný ako aj súkromný majetok. Vytvorenie podmienok na znižovanie kriminality v obci a ochranu majetku obyvateľov a ostatných subjektov v obci.

## **2.3. Definovanie priorít, cieľov, zámerov**

Na základe analýzy súčasnej situácie a predpokladov ďalšieho rozvoja sa navrhuje pre obec Kanianka nasledovný strategický cieľ:

**„Zabezpečiť trvalo udržateľný rozvoj obce Kanianka, po sociálnej a kultúrnej stránke. Sociálny a spoločenský rast bude zabezpečený prostredníctvom disponibilného potenciálu nachádzajúceho sa v ľudských a ekonomických zdrojoch. Hlavné zameranie sociálnej činnosti bude obec smerovať do oblasti sociálnych služieb, vzdelávania, zdravotníctva, športu, bývania a bezpečnosti.“**

Formulácia strategického cieľa vychádza z predpokladu, že budú vytvorené podmienky pre stabilizáciu, rozvoj a adaptáciu ekonomicky aktívnych a výkonných subjektov. Zvyšovanie výkonnosti sociálnej aktivity na udržateľnej úrovni v dlhodobom horizonte a rast zamestnanosti je považované za prioritu. Zároveň však musia byť vytvorené také podmienky, aby sa nezvyšovali výdavky verejných prostriedkov, ale aby nastala ich konsolidácia za účelom podpory nových rozvojových projektov. Navrhovaná stratégia vychádza zo strategických prístupov v rámci regionálneho rozvoja, ktoré sú postavené na: aktivizácii nedostatočne využívaného potenciálu a podpore sociálneho rozvoja obce,

rozšírení a zvýšení podielu aktivít na úrovni partnerstva a aktivizácii nástrojov riadenia verejných výdavkov za účelom ich zníženia.

Na základe dotazníkového výskumu boli stanovené nasledovné priority.

### 2.3.1. Sociálne služby

Podľa prieskumu medzi obyvateľmi získali prioritu sociálne služby, stravovanie, domov sociálnych služieb, zariadenia pre seniorov a opatrovateľská služba. Obyvatelia preferujú aj klubovú činnosť.

### 2.3.2. Služby vzdelávania

Z výsledkov výskumu vyplýva, že najvyššiu prioritu medzi obyvateľmi majú základná škola, s ňou súvisiace verejné služby (ŠKD a ŠJ), záujmové vzdelávanie a materská škola. V prípade nezamestnaných obyvateľov a seniorov sú uprednostňované školenia, prednášky, kurzy a celoživotné vzdelávanie.

### 2.3.3. Zdravotnícke služby

V obci jednoznačne treba zachovať a podporovať poskytovanie základných primárnych zdravotníckych služieb. Spolu so všeobecnou ambulanciou preferujú obyvatelia aj detskú ambulanciu a stomatologickú ambulanciu. Podporujú udržanie lekárne a uvítali by aj špecialistov pre ambulancie gynekologickú, alergologickú a očné.

### 2.3.4. Voľno - časové aktivity

Najvyššiu prioritu obyvatelia prikladajú bezplatným kultúrnym aktivitám, detským ihriskám a voľne prístupným športoviskám. V rámci voľnočasových aktivít je prioritou vybudovani koridorov pre turistov a cyklistov. Udržať družobné cezhraničné vzťahy.

### 2.3.5. Bývanie

V oblasti bývania uprednostňujú obyvatelia bývanie v rodinnom dome, prípadne v ojedinelých prípadoch v nízkopodlažnej radovej zástavbe. Odmietajú viacpodlažné bytové domy a lokality bez infraštruktúry. Hlavný problém obyvatelia vidia vo negatívnom vzťahu nájomníkov bytových domov a bytov k verejnému majetku (jedná sa o osoby bez trvalého pobytu či obyvateľov nájomných bytov bez vlastníckych práv).

### 2.3.6. Bezpečnosť

V oblasti bezpečnosti a prevencie obyvatelia uprednostňujú hlavne zvýšený monitoring štátnej polície a monitorovacie systémy na kritických miestach v obci, ako aj zlepšenie parametrov v oblasti komfortu a bezpečnosti na ceste III. triedy.

Definovanie hlavných zámerov jednotlivých priorít.

Hlavné priority komunitného plánu					
Priorita 1	Priorita 2	Priorita 3	Priorita 4	Priorita 5	Priorita 6
Sociálne služby	Služby vzdelávania	Zdravotnícke služby	Voľno-časové aktivity	Bývanie	Bezpečnosť
Zámer	Zámer	Zámer	Zámer	Zámer	Zámer

<p>Neustále rozvíjať širokú paletu sociálnych a zdravotných služieb poskytovaných v obci. Dbáť o ich dostupnosť, kvalitu a vzájomnú vyváženosť za účelom dosiahnutia dôstojných podmienok života všetkých kategórií obyvateľov Obce.</p>	<p>Zabezpečenie všestranného rozvoja detí a mládeže. Zabezpečiť poskytovanie predškolskej výchovy v zariadeniach s vyhovujúcimi priestormi, zariadením a kvalifikovanou pracovnou silou. Zabezpečiť všestranný rozvoj vzdelanostnej úrovne detí predškolského veku, ako aj žiakov v rámci povinnej školskej dochádzky.</p>	<p>Neustále rozvíjať širokú paletu zdravotných služieb poskytovaných v obci. Dbáť o ich dostupnosť, kvalitu a vzájomnú vyváženosť za účelom dosiahnutia dôstojných podmienok života všetkých kategórií obyvateľov obce.</p>	<p>Zabezpečenie všestranného rozvoja detí a mládeže. V športe umožniť ponuku čo najširšej palety služieb, zabezpečiť čo najefektívnejšie a transparentné využitie verejných financií ku prospechu všetkých občanov obce.</p>	<p>Výstavba a modernizácia bytového fondu v obci. Vytváranie podmienok pre rozvoj nájomnej bytovej výstavby, ako aj podmienok pre rozvoj IBV.</p>	<p>Bezpečná obec chrániace verejný ako aj súkromný majetok. Vytvorenie podmienok na znižovanie kriminality v obci a ochranu majetku obyvateľov a ostatných subjektov v obci.</p>
<b>c i e l o v é s k u p i n y</b>					
<ul style="list-style-type: none"> <li>- deti a mládež,</li> <li>- ženy na materskej dovolenke,</li> <li>- dlhodobo nezamestnaní obyvateľia,</li> <li>- sociálne odkázaní obyvateľia,</li> <li>- seniori, čiže obyvateľia v post - produktívnom veku (najmä starší ako 65 rokov),</li> <li>- občania so zdravotným postihnutím a duševnými poruchami, ako aj rodiny, v ktorých žijú,</li> <li>- týrané a sociálne zanedbávané deti, deti s poruchami správania a rodičia, ktorí zanedbávajú alebo nezvládajú starostlivosť a výchovu svojich detí,</li> <li>- nezvládajú starostlivosť a výchovu svojich detí,</li> <li>- neprispôsobiví jednotlivci, ľudia závislí od návykových látok, trestaní, nezvládajúci svoj život.</li> </ul>	<ul style="list-style-type: none"> <li>- deti a mládež,</li> <li>- dlhodobo nezamestnaní obyvateľia,</li> <li>- neprispôsobiví jednotlivci, ľudia závislí od návykových látok, trestaní, nezvládajúci svoj život.</li> <li>- všetci obyvateľia obce</li> </ul>	<ul style="list-style-type: none"> <li>- deti a mládež,</li> <li>- ženy na materskej dovolenke,</li> <li>- seniori, čiže obyvateľia v post - produktívnom veku (najmä starší ako 65 rokov),</li> <li>- občania so zdravotným postihnutím a duševnými poruchami, ako aj rodiny, v ktorých žijú,</li> <li>- týrané a sociálne zanedbávané deti, deti s poruchami správania,</li> <li>- ľudia závislí od návykových látok,</li> </ul>	<ul style="list-style-type: none"> <li>- deti a mládež,</li> <li>- ženy na materskej dovolenke,</li> <li>- sociálne odkázaní obyvateľia,</li> <li>- seniori, čiže obyvateľia v post - produktívnom veku (najmä starší ako 65 rokov),</li> <li>- občania so zdravotným postihnutím a duševnými poruchami, ako aj rodiny, v ktorých žijú,</li> <li>- týrané a sociálne zanedbávané deti, deti s poruchami správania,</li> <li>- neprispôsobiví jednotlivci, ľudia závislí od návykových látok, trestaní, nezvládajúci svoj život</li> </ul>	<ul style="list-style-type: none"> <li>- sociálne odkázaní obyvateľia,</li> <li>- seniori, čiže obyvateľia v post - produktívnom veku (najmä starší ako 65 rokov),</li> <li>- občania so zdravotným postihnutím a duševnými poruchami, ako aj rodiny, v ktorých žijú,</li> <li>- týrané a sociálne zanedbávané deti, deti s poruchami správania a rodičia, ktorí zanedbávajú alebo nezvládajú starostlivosť a výchovu svojich detí,</li> <li>- nezvládajú starostlivosť a výchovu svojich detí,</li> <li>- neprispôsobiví jednotlivci, ľudia závislí od návykových látok, trestaní, nezvládajúci svoj život</li> </ul>	<ul style="list-style-type: none"> <li>- deti a mládež,</li> <li>- dlhodobo nezamestnaní obyvateľia,</li> <li>- neprispôsobiví jednotlivci, ľudia závislí od návykových látok, trestaní, nezvládajúci svoj život.</li> <li>- seniori, čiže obyvateľia v post - produktívnom veku (najmä starší ako 65 rokov),</li> <li>- občania so zdravotným postihnutím a duševnými poruchami, ako aj rodiny, v ktorých žijú,</li> <li>- týrané a sociálne zanedbávané deti, deti s poruchami správania</li> <li>- všetci obyvateľia obce</li> </ul>

### 2.3.1. Sociálne služby

#### Strategický zámer

Neustále rozvíjať širokú paletu sociálnych a zdravotných služieb poskytovaných v obci. Dbáť o ich dostupnosť, kvalitu a vzájomnú vyváženosť za účelom dosiahnutia dôstojných podmienok života všetkých kategórií obyvateľov obce. Činnosť samosprávy - vzhľadom na existujúce kompetencie - je v oblasti sociálnej politiky veľmi rozsiahla. Pre občanov v hmotnej núdzi obec môže poskytovať

jednorazové dávky v hmotnej núdzi a jednorazovú dávku v HN, príspevok v náhlej núdzi a príspevok pri narodení dieťaťa (dve a viac detí). Pre zdravotne ťažko postihnutých a seniorov obec poskytuje sociálne služby, medzi ktoré patrí opatrovateľská služba. Obec podporuje nešťátne subjekty, ktorých činnosť je zameraná na pomoc sociálne alebo zdravotne handicapovaným občanom. Pre zachovanie rovnakých podmienok a šancí pre všetkých žiakov obec zabezpečuje prenos štátnych dotácií (na stravu a školské pomôcky) pre školopovinné deti zo sociálne slabších rodín. Nástrojom pre podporu demografie v obci môže byť jednorazový finančný príspevok pre každé novonarodené dieťa s trvalým pobytom na území Obce. Poskytované sociálne služby sú regulované celým radom zákonov a usmernení – počnúc ústavou Slovenskej republiky, zákonom č. 369/1990 Zb. o obecnom zriadení, zákonom č. 36/2005 Z. z. o rodine (v zmysle 297/2005 Z.z., 615/2006 Z.z. - nález Ústavného súdu SR 201/2008 Z.z., 217/2010 Z.z., 290/2011 Z.z. - nález Ústavného súdu SR, 125/2013 Z.z.), zákonom č.448/2008 Z. z. o sociálnych službách (a o zmene a doplnení zákona č. 455/1991 Zb. o živnostenskom podnikaní (živnostenský zákon) v znení neskorších predpisov v znení zákona č. 317/2009 Z. z., nález Ústavného súdu Slovenskej republiky č. 332/2010 Z. z., zákona č. 551/2010 Z. z., zákona č. 50/2012 Z. z., zákona č. 185/2012 Z. z., zákona č. 413/2012 Z. z., zákona č. 485/2013 Z. z., zákona č. 185/2014 Z. z., zákona č. 219/2014 Z. z. a zákona č. 376/2014 Z. z.), zákonom č. 599/2003 Z. z. o pomoci v hmotnej núdzi (v znení zákona č. 417/2013 Z. z. o pomoci v hmotnej núdzi a o zmene a doplnení niektorých zákonov v znení zákona č. 183/2014 Z. z.), zákonom č.305/2005 Z. z. o sociálnej ochrane detí a sociálnej kuratele končiac (o zmene a doplnení niektorých zákonov, ako vyplýva zo zmien a doplnení vykonaných zákonom 330/2007 Z. z., zákonom č. 643/2007 Z. z., zákonom č. 215/2008 Z. z. a zákonom č. 466/2008 Z. z.), Občianskym zákonníkom či mnohými Všeobecne záväznými nariadeniami obce. Obec považuje pomoc a podporu pre svojich obyvateľov za jednu zo svojich prirodzených priorít. Doplniť chýbajúcu infraštruktúru sociálnych zariadení v obci a zvýšiť ich kvalitu. Zabezpečiť vysokú kvalitu sociálnych služieb pre obyvateľov obce, ako aj prerazovanie dávok sociálnej pomoci v rámci prenesených kompetencií.

### **Komentár k programu**

Program Sociálne služby predstavuje starostlivosť o obyvateľov obce odkázaných na sociálnu pomoc - pomoc obyvateľom v náhlej sociálnej a hmotnej núdzi, pre handicapovaných obyvateľov, starostlivosť o seniorov a podpora nezamestnaných obyvateľov obce. V rámci financovania predmetného programu sa financujú opatrovateľská služba a rozvoz obedov, starostlivosť o seniorov, aktivačné práce, dávky v hmotnej a sociálnej núdzi prípadne starostlivosť o deti.

### **Priestorové a vecné vymedzenie**

Zariadenia sociálnych služieb je potrebné alokovať tak, aby žiadnym spôsobom nenarúšali kultúrno – historický ráz obce. V prípade absencie vhodných plôch a objektov v centre obce bude možné alokovať tieto zariadenia aj do okrajových častí. Tým bude zabezpečená dostupnosť zariadení. Uvedené platí hlavne v prípade zariadení núdzového bývania. Tie by nemali kolidovať ani s existujúcimi a plánovanými rozvojovými aktivitami a infraštruktúrou voľného času, športu a rekreácie. V tejto súvislosti je potrebné riešenie problémov s neprispôsobivými obyvateľmi, ktorým je potrebné poskytnúť súčinnosť v špecializovaných zariadeniach.

### **Trendy**

Sociálne služby pomáhajú v kritických situáciách jednotlivcom, rodinám alebo určitým skupinám občanov zvládnuť starostlivosť o seba alebo o domácnosť a podporujú tak pozitívnu spoločenskú atmosféru v komunite. Význam sociálnych služieb nie je dôležitý len vzhľadom na množstvo ľudí, ktoré ich potrebuje, ale hlavne preto, že bez ich pôsobenia by časť občanov nemala možnosť podieľať sa na spoločenskom živote, nebolo by možné uplatnenie ich ľudských a občianskych práv a dochádzalo by k ich sociálnemu vylúčeniu. Programové vyhlásenie vlády (ďalej len PVV) na roky 2010-2014 z augusta 2010 s hlavným odkazom Občianska zodpovednosť a spolupráca. V sociálnej oblasti sa vláda sústreďuje na podporu životnej úrovne obyvateľstva, a to aj v komplikovanej situácii prebiehajúcej hospodárskej krízy. Vláda SR nebude kopírovať sociálno-ekonomický model žiadnej inej krajiny, ale bude hľadať inšpiráciu v tých krajinách, ktoré dokázali v konkrétnych oblastiach rýchle a dlhodobé udržateľné úspechy. Vláda SR považuje za kľúčové vytvárať podmienky na zvyšovanie kvality života ľudí. Systém sociálnych služieb na Slovensku neprešiel po roku 1990 radikálnou zmenou. Politika všetkých doterajších vlád sa orientovala prevažne na udržanie prevádzky existujúcich pobytových zariadení bez toho, aby od nich požadovala vyššiu kvalitu poskytovaných služieb, efektívnejšie hospodárenie s verejnými zdrojmi, či väčšiu samostatnosť. Vyhlásený program humanizácie služieb v praxi znamenal

len znižovanie kapacity zariadení, čo ešte viac zvýšilo napätie medzi ponukou a dopytom. Mnohé zariadenia nedosahujú základné priestorové normy ani po znížení kapacity. Jediným transformačným prvkom v systéme sociálnych služieb je zrušenie monopolu štátu na ich poskytovanie. Súkromní poskytovatelia sociálnych služieb v oveľa väčšej miere ako verejní študujú skúsenosti a nové trendy v krajinách Európskej únie. Súkromní poskytovatelia služieb však v súčasnosti ešte nezabezpečujú taký podiel služieb, aby výrazne ovplyvňovali a menili charakter celého systému. Vyššia dynamika rastu súkromných služieb sa nedosahuje aj kvôli vysokej organizačnej roztrieštenosti súkromných poskytovateľov. Budovanie sietí služieb jedným zriaďovateľom postupuje pomaly. Sociálne služby pre seniorov sú v každej krajine dôležitou časťou systému sociálnej ochrany a ročne sa vynakladá na systém značná časť finančných prostriedkov. Sociálne služby je možné poskytovať v domácom prostredí formou opatrovateľskej služby, resp. v zariadeniach pre seniorov. V niektorých krajinách sú služby decentralizované, v niektorých sú pod kuratelou štátu. Všetky krajiny prešli transformáciou v tejto oblasti (11.6.2012, [http://www.mesa10.sk/index.php?action=module&id=modcontent&content\\_id=261](http://www.mesa10.sk/index.php?action=module&id=modcontent&content_id=261)). Medzi hlavné trendy, ktoré nie je vhodné za každú cenu aplikovať plošne a v každej lokalite a ktoré presadzuje štátny sektor sú:

- deinštitucionalizácia sociálnych služieb,
- postupné znižovanie kapacity zariadení sociálnych služieb,
- prevádzkovanie zariadení s nízkou kapacitou (zariadenia rodinného typu, zariadenia s kapacitou nižšou než 40 miest),
- transformácia veľkokapacitných zariadení na zariadenia s nižšou kapacitou,
- podpora terénnych a ambulantných sociálnych služieb a sociálnych služieb v zariadeniach s týždenným pobytom.
- individualizácia poskytovania sociálnych služieb na základe osobných potrieb prijímateľov,
- vymedzenie práv prijímateľa a povinností prevádzkovateľa
- legitimizácia kvality sociálnych služieb a formulovaní podmienok, ktoré majú kvalitné služby spĺňať (i keď nie sú známe podmienky hodnotenia kvality sociálnych služieb)
- rozšírenie spektra poskytovaných sociálnych služieb
- koncepčný prístup k plánovaniu a stratégii rozvoja sociálnych služieb, komunitnom rozvoji komunitného plánu a rozvoji terénnych sociálnych služieb ako nástroja poskytovania sociálnych služieb v obci (14.6.2012, <http://www.shr.sk/pages/casopishumanita/archiv/humanitaplus/P200905.pdf>).

Uvedené trendy treba aplikovať citlivo a len na základe individuálnych potrieb a požiadaviek cieľových skupín s ohľadom na ekonomické podmienky poskytovateľa, donora a klienta.

Podpora zotrvania klienta v prirodzenom prostredí rozvojom terénnych sociálnych služieb:

Dôvodom stanovenia tejto priority je skutočnosť, že terénne sociálne služby sú podľa dostupných štatistických údajov nedostatočne rozvinuté a na celom území Slovenska ide o sociálne služby, ktoré sú nedostatkové alebo úplne chýbajú. Rozvoj tejto formy sociálnej služby je v súlade s požiadavkami a princípmi uplatňovanými v ES v rámci modernizácie sociálnych služieb. V rámci tejto priority je nevyhnutné sa osobitne zamerať na terénnu sociálnu službu pre osoby odkázané na pomoc inej osoby, ktorej poskytovanie podľa dostupných údajov klesá aj napriek zvyšujúcemu sa dopytu po tejto sociálnej službe. Aj napriek tomu, že občan, ktorý o túto sociálnu službu požiada a splní hmotnoprávne podmienky poskytovania opatrovateľskej služby, jeho nárok často nie je uspokojený. Nemenej dôležité je zamerať sa na rozvoj tých terénnych programov a sociálnych služieb, ktorých cieľom je sociálna inklúzia znevýhodnených osôb z dôvodu nezabezpečenia základných životných potrieb.

Rozvoj ambulantných sociálnych služieb a pobytových sociálnych služieb v zariadení s týždenným pobytom

Zámerom stanovenia tejto priority je postupná deinštitucionalizácia sociálnych služieb, s prihliadnutím na potreby a schopnosti klienta, s cieľom poskytovať mu sociálne služby v jeho rodinnom alebo komunitnom prostredí. Poskytovanie ambulantných sociálnych služieb a sociálnych služieb v zariadení s týždenným pobytom umožňuje rozvíjať rodinné a spoločenské vzťahy klienta a primerane jeho individuálnych schopnostiam a možnostiam aj jeho zaradenie sa do spoločenského a pracovného života.

Zvýšenie kvality a humanizácia poskytovaných sociálnych služieb prostredníctvom rekonštrukcie, rozširovania, modernizácie a budovania zariadení sociálnych služieb. Požiadavka humanizácie a modernizácie sociálnych služieb SR reaguje na trendy uplatňované EÚ v tejto oblasti, ktorých cieľom je zabezpečiť pre klientov kvalitné sociálne služby. V praxi to znamená zabezpečenie prístupnosti k sociálnym službám, a to aj z hľadiska prostredia, v ktorom sa sociálne služby poskytujú. Táto povinnosť vyplýva poskytovateľom sociálnych služieb aj priamo zo zákona o sociálnych službách a má umožniť prijímateľom sociálnych služieb prístup k fyzickému prostrediu, priestorom a budovám, v ktorých sa poskytujú sociálne služby a zabezpečiť minimálne požiadavky a štandardy bývania. Ide najmä o odstránenie architektonických bariér v priestoroch a budovách, v ktorých sa poskytujú sociálne služby a to v interiéroch, rovnako aj v exteriéroch a zabezpečenie ich materiálno technickej vybavenosti, najneskôr do 31. 12. 2013.

Vzdelávanie zamestnancov v oblasti sociálnych služieb

Jedným z cieľov novej právnej úpravy poskytovania sociálnych služieb je zabezpečiť ich profesionálny výkon a teda aj zvýšiť kvalitu poskytovaných sociálnych služieb. Jedným zo základných predpokladov dosiahnutia tohto cieľa je vzdelávanie zamestnancov sociálnych služieb v rámci potreby splnenia kvalifikačných predpokladov pre výkon sociálnej služby a zároveň ich ďalšie vzdelávanie a prehlbovanie kvalifikácie.

**Podprogram 1.1. Sociálne služby na zabezpečenie nevyhnutných podmienok na uspokojovanie základných životných potrieb.**

**Cieľ 1.1.** Zabezpečiť rozvoj služieb pre uspokojenie nevyhnutných podmienok na uspokojenie základných životných potrieb rizikových skupín obyvateľov. Zabezpečiť nevyhnutné podmienky na uspokojovanie základných životných potrieb a dočasného ubytovania. Poskytovanie sociálnej služby osobe, na ktorej je páchané násilie.

Projekty podprogramu:

Projekt 1.1.1 Chránené bývanie.  
Aktivity Spracovanie technickej dokumentácie.  
Výstavba a vybavenie priestorov chráneného bývania a prípadov núdze.

**Podprogram 1.2. Sociálne služby na podporu rodiny s deťmi.**

**Cieľ 1.2.** Zabezpečiť rozvoj služieb pre pomoc pri starostlivosti o dieťa.

Projekty podprogramu:

Projekt 1.2.1 Zriadenie zariadenia nízkoprahového denného centra pre deti a rodinu.  
Aktivity Spracovanie technickej dokumentácie.  
Zriadenie zariadenia.

**Podprogram 1.3. Sociálne služby na riešenie nepriaznivej sociálnej situácie z dôvodu ťažkého zdravotného postihnutia, nepriazniveho zdravotného stavu alebo z dôvodu dovŕšenia dôchodkového veku.**

**Cieľ 1.3.** Zabezpečiť rozvoj služieb pre osoby, ktoré z objektívnych dôvodov nemôžu pre seba zabezpečiť osobnú starostlivosť z dôvodu zdravotného postihnutia, prípadne dôchodkového veku.

Projekty podprogramu:

Projekt 1.3.1 Zriadenie a rozšírenie terénnej opatrovateľskej služby.  
Aktivity Finančné a personálne zabezpečenie.

Projekt 1.3.2 Zariadenia sociálnych služieb pre obyvateľov v dôchodkovom veku.  
Aktivity Zriadenie priestorov pre stretávanie obyvateľov v dôchodkovom veku.  
Rozšírenie kapacít služieb stravovania a bývania v 3 krídle objektu bývalej MŠ.

Projekt 1.3.3 Zriadenie služby sociálneho taxíka pre starších obyvateľov a udržanie spojov SAD.  
Aktivity Obstaranie vozidla.  
Personálne a finančné zabezpečenie.

**Podprogram 1.4. Sociálne služby s použitím telekomunikačných technológií.**

**Cieľ 1.4.** Zabezpečiť pravidelný monitoring ohrozených skupín obyvateľstva za účelom predchádzania výnimočných situácií, ktoré by mohli ohroziť život a zdravie.

Projekty podprogramu:

Projekt 1.4.1 Monitorovací a kontaktný systém prostredníctvom OcP.  
Aktivity Technické vybavenie.

**Podprogram 1.5 Podporné služby.**

**Cieľ 1.5.** Umožniť obyvateľovi, ktorý opatruje, nevyhnutný odpočinok na účel udržania jeho fyzického zdravia a duševného zdravia a prevenciu jeho zhoršenia. Zabezpečiť nevyhnutné podmienky na uspokojovanie základných životných potrieb a predchádzať sociálnemu vylúčeniu.

Projekty podprogramu:

Projekt 1.5.1 Zabezpečenie terénnych špecialistov pre osoby ohrozené sociálnym vylúčením, s dôrazom na deti a mládež.  
Aktivity Spracovanie dokumentácie.  
Zabezpečenie priestorov a vybavenia.

Projekt 1.5.2 Poskytovanie verejného stravovania.  
Aktivity Poskytovanie služieb stravovania pre obyvateľov v dôchodkovom veku.  
Zabezpečenie služby donášky nákupov starším obyvateľom obce.

**Podprogram 1.6. Sociálne služby so zameraním na marginalizované skupiny.**

**Cieľ 1.6** Zisťovanie príčin vzniku, charakteru problémov komunity a poskytnutie im konkrétnej odbornej pomoci. Osvojenie pracovných návykov a zručností pri vykonávaní pracovných aktivít pod odborným vedením na účel obnovy, udržania alebo rozvoja jej fyzických schopností, mentálnych schopností a pracovných schopností a jej začlenenia do spoločnosti.

Projekty podprogramu:

Projekt 1.6.1 Zabezpečenie pomoci v špecializovanom sociálnom zariadení a terénne poradenstvo.  
Aktivity Zabezpečenie priestorov pre poradenstvo a školenia.

**Podprogram 1.7 Služby zamestnanosti**

**Cieľ 1.7** Zlepšenie zamestnanosti a sociálnej inklúzie rizikových skupín obyvateľov obce.

Projekty podprogramu:

Projekt 1.7.1 Aktivity	Realizácia vzdelávacích a edukačných kurzov. Finančné a personálne zabezpečenie.
Projekt 1.7.2 Aktivity	Podpora klientov formou individuálneho poradenstva, posudzovania individuálnych schopností a vypracovania individuálnych akčných plánov a rozvoj celoživotného poradenstva. Zabezpečenie priestorov na uskutočňovanie poradenských služieb. Personálne zabezpečenie poradenstva.
Projekt 1.7.3 Aktivity	Podpora poradensko-vzdelávacích aktivít zameraných na získavanie sociálnych zručností pri hľadaní si zamestnania a komunikácie s potenciálnym zamestnávateľom pre znevýhodnených uchádzačov o zamestnanie. Zabezpečenie priestorov na uskutočňovanie poradenských služieb. Personálne zabezpečenie poradenstva.

## 2.3.2. Služby vzdelávania

### Strategický zámer

Zabezpečenie všestranného rozvoja detí a mládeže. Zabezpečiť poskytovanie predškolskej výchovy v zariadeniach s vyhovujúcimi priestormi, zariadením a kvalifikovanou pracovnou silou. Zabezpečiť všestranný rozvoj vzdelanostnej úrovne detí predškolského veku, ako aj žiakov v rámci povinnej školskej dochádzky. V rámci originálnych kompetencií zabezpečiť stravovanie v jedálňach v základných školách, v zmysle racionálnej výživy. Obec zabezpečí priestory a personálne zdroje na záujmovú činnosť v školských kluboch a mimoškolských zariadeniach.

### Komentár k programu

V rámci starostlivosti o najmenších – deti v predškolskom a školskom veku obec zabezpečuje činnosť a prevádzku materských škôl a základnej školy, školských jedální a školských klubov detí. V nadväznosti na politiku rozvoja obce počíta obec so zvrátením negatívneho trendu vývoja obyvateľov predproduktívneho veku. Finančné prostriedky na realizáciu programu Služby vzdelávania predstavujú výdavky na financovanie projektov v rámci predškolskej výchovy, základného vzdelávania a školských zariadení, ako aj mimoškolskej činnosti. Program zahŕňa kapitálové výdavky spojené s rekonštrukciou budov prípadne obstaraním technického vybavenia potrebného k prevádzke budovy, prípadne pre vzdelávaciu činnosť.

### Priestorové a vecné vymedzenie

Rozvoj vzdelávacích služieb je potrebné riešiť v rámci existujúcej infraštruktúry so zohľadnením princípu hospodárnosti, efektívnosti a účinnosti. Výdavky budú plynúť hlavne do obnovy a rekonštrukcie škôl a školských zariadení.

### Trendy

Transformácia základného školstva si vyžaduje zmenu filozofie vzdelávania z direktívneho na tvorivo-humánne, musí sa zamerať na osobnosť žiaka a na celkový rozvoj jeho osobnosti. Preto je tak dôležitá kurikulárna transformácia, to znamená konštruktívna zmena v učebných plánoch a osnovách. Treba sa zamerať sa na to, čo je pre žiaka dôležité, netvať na encyklopedických vedomostiach a memorizácii, ale sústrediť sa na to, aby žiak pracoval tvorivo, aby si vedel hľadať a dokázal nájsť informácie, ktoré potrebuje a nezaťažoval sa tým, čo nie je dôležité a čo si môže kedykoľvek nájsť na Internete, alebo v knižnici. Diverzifikácia ciest, spôsobov a metód vzdelávania. Je nevyhnutná diverzifikácia ciest, spôsobov a metód vzdelávania. Rodičia musia mať možnosť vybrať si školu, ktorá vyhovuje ich deťom či už je to škola štátna, súkromná, alebo alternatívna, to znamená, že tu musí existovať prostredie slobodnej voľby a právo na výber vzdelávacej cesty, musí existovať konkurenčné prostredie, ktoré bude hnacou silou pokroku.

### Program 2 Služby vzdelávania

<b>Cieľ 2</b>	<b>Zabezpečiť rozvoj a údržbu infraštruktúry vzdelávania a zabezpečenie podmienok pre efektívnu vzdelávaciu činnosť v obci.</b>
---------------	---

Projekty podprogramu:

Projekt 2.1 Aktivity	Obnova, rozšírenie a modernizácia zariadení predškolskej výchovy. Spracovanie technickej dokumentácie. Rozšírenie kapacity materskej školy. Modernizácia vnútorného vybavenia materskej školy.
Projekt 2.2 Aktivity	Obnova a modernizácia zariadení základného školstva. Modernizácia vnútorného vybavenia základnej školy.



	Materiálne technické vybavenie.
Projekt 2.3 Aktivity	Rekonštrukcia a dostavba areálu ZŠ a MŠ. Vypracovanie technickej dokumentácie. Revitalizácia areálu materskej školy – dostavba hracích prvkov.
Projekt 2.4 Aktivity	Podpora záujmovej činnosti. Materiálne technické vybavenie.
Projekt 2.5 Aktivity	Rekonštrukcia a modernizácia stravovacích zariadení vzdelávacích inštitúcií. Spracovanie technickej dokumentácie. Rekonštrukcia jedálne MŠ a ZŠ. Modernizácia vybavenia jedálne MŠ a ZŠ.
Projekt 2.6 Aktivity	Rekonštrukcia a dostavba školskej športovej infraštruktúry. Modernizácia vybavenia školskej telocvične. Revitalizácia športového areálu základnej školy. Údržba či rozšírenie kapacít pre šport pre potreby základnej školy a verejnosti. Dostavba športovísk pre potreby základnej školy a verejnosti. Výstavba detského dopravného ihriska. Výstavba a rozširovanie detských ihrísk.

### 2.3.3. Zdravotnícke služby

#### Strategický zámer

Neustále rozvíjať širokú paletu zdravotných služieb poskytovaných v obci. Dbáť o ich dostupnosť, kvalitu a vzájomnú vyváženosť za účelom dosiahnutia dôstojných podmienok života všetkých kategórií obyvateľov obce.

#### Komentár k programu

Program zahŕňa výdavky obce na zabezpečenie podmienok poskytovania primárnej zdravotnej starostlivosti v zdravotnom stredisku (v prípade obecných priestorov zahŕňa bežné výdavky na údržbu priestorov).

#### Priestorové a vecné vymedzenie

Rozvoj zdravotníckych služieb je potrebné alokovať do existujúcej priestorovej základne s ohľadom na zvyky a tradíciu poskytovania týchto druhov služieb. Zároveň je potrebné zohľadniť aj dostupnosť týchto služieb. V prípade tejto oblasti je treba rešpektovať skutočnosť, že tieto služby podliehajú podnikateľským motívom, ako aj politike zdravotných poisťovní v zmysle rozvoja siete zdravotníckych zariadení. Z dotazníkového prieskumu vyplynula potreba určitých špecializovaných zdravotníckych služieb, ktoré obec podporí, avšak ich poskytovanie bude závislé od rozhodnutí externých subjektov.

#### Program 3 Zdravotnícke služby

Cieľ 3	Zlepšiť úroveň a ponuku poskytovania zdravotníckych služieb.
--------	--

Projekty podprogramu:

Projekt 3.1 Aktivity	Zlepšenie úrovne poskytovania domácej ošetrovateľskej starostlivosti, rozšírenie jej služieb o poskytovanie rehabilitačných cvičení. Zvýšenie kvality poskytovaných služieb. Zvýšenie personálnych kapacít v prípade potreby.
Projekt 3.2 Aktivity	Podpora poradenskej činnosti. Zabezpečenie personálnych kapacít. Zabezpečenie priestorov.
Projekt 3.3 Aktivity	Zabezpečiť dostupnosť zdravotnej starostlivosti pre dospelých občanov. Zabezpečiť v súčinnosti s okresným mestom pre oblasť poskytovania zdravotníckych služieb ich maximálnu dostupnosť. Udržanie existujúcich lekárskeho kapacít.
Projekt 3.4 Aktivity	Zabezpečovať komplexnú zdravotnú starostlivosť o starých ľudí a dlhodobo chorých. Analýza dopytu po uvedených službách. Udržanie personálnych kapacít, priestorov a finančných prostriedkov. Obnovenie služieb pohotovosti - priestorové zabezpečenie.

### 2.3.4. Voľno - časové aktivity

## Strategický zámer

Zabezpečenie všestranného rozvoja detí a mládeže. V športe umožniť ponuku čo najširšej palety služieb, zabezpečiť čo najefektívnejšie a transparentné využitie verejných financií ku prospechu všetkých občanov obce. Podpora existujúcich športových podujatí, ako aj vytváranie vhodných podmienok pre rozvoj rôznych druhov športu nielen pre obyvateľov obce. V športe umožniť ponuku čo najširšej palety služieb, zabezpečiť čo najefektívnejšie a transparentné využitie verejných financií ku prospechu všetkých občanov obce. Podpora existujúcich športových podujatí, ako aj vytváranie vhodných podmienok pre rozvoj rôznych druhov športu nielen pre obyvateľov obce.

Trvalé pôsobenie na kultúrne povedomie obyvateľov širokou paletou kultúrnych aktivít organizovaných externými a internými subjektmi. Existencia dôstojných priestorov pre kultúrne aktivity je povinnosť obce. Priebežná a kreatívna propagácia podujatí má vplyv na imidž obce a tým aj na cestovný ruch. Program predstavuje organizáciu a podporu širokospektrálnej kultúry v obci. Podpora kultúrnych aktivít poskytnutím priestorov v miestnom kultúrnom dome, prezentácia múzeí, knižničné služby s bohatým knižným fondom, podpora subjektov pôsobiacich v oblasti kultúry a folklórnych súborov, atď.. Obec v súlade so svojim zámerom každoročne zorganizuje kultúrne podujatia, zabezpečí kultúrne programy profesionálnych scén pre obyvateľov, prevádzku knižnice, zabezpečí opravy a údržbu kultúrnych pamiatok na území obce. Zámerom kultúrnej politiky je aj dotovanie činnosti záujmových združení či jednotlivcov. Snahou obce je udržiavať kultúru v obci. Rámec pre činnosť a aktivity samosprávy obce je v oblasti kultúry tvorený najmä zákonom č.369/1990 Zb. o obecnom zriadení, zákonom č. 416/2001 Z. z. o prechode niektorých pôsobností z orgánov štátnej správy na obce a na vyššie územné celky, zákonom č. 61/2000 Z. z. o osvetovej činnosti, zákonom č. 4/1958 Zb. o ľudovej umeleckej výrobe a umeleckých remeslách a zákonom č. 96/1991 Zb. o verejných kultúrnych podujatiach.

## Komentár k programu

Program zahŕňa podporu rozvoja športu a kultúry v obci, ako voľnočasových aktivít. Výdavky sú rozpočtované na prevádzku športového areálu, výstavbu nových športových ihrísk, na športové aktivity a na činnosť športových oddielov a športovú infraštruktúru pre nižšie vekové ročníky detí.

Program predstavuje aj organizáciu a podporu širokospektrálnej kultúry v obci. Podpora kultúrnych aktivít poskytnutím priestorov v miestnom kultúrnom dome, prezentácia múzeí, knižničné služby s bohatým knižným fondom, podpora subjektov pôsobiacich v oblasti kultúry v obci. Finančné prostriedky určené na kultúru v obci v programe Kultúra zahŕňajú výdavky múzeá, obecnú knižnicu knižnica, príspevky na kultúrne podujatia a činnosť i.

### Program 4. Voľno - časové aktivity

Cieľ 4. Zabezpečiť trvalé skvalitňovanie vyváženej ponuky výkonnostného a rekreačného športu, voľnočasových aktivít a kultúry.

Projekty podprogramu:

Projekt 4.1 Aktivity	Výstavba a rekonštrukcia športovej infraštruktúry. Spracovanie technickej dokumentácie. Dostavbaa dovybavenie športových plôch v blízkosti futbalového areálu. Dostavba športového areálu na ul. Májová. Výstavba viacúčelovej športovej haly. Výstavba koridorov a cyklotrás.
Projekt 4.2 Aktivity	Vytváranie materiálnych a finančných podmienok na rozvoj rekreačného športu v obci. Zabezpečenie materiálno-technického a finančného vybavenia.
Projekt 4.3 Aktivity	Podpora organizácie športových podujatí regionálneho významu. Zabezpečenie personálnych kapacít. Zabezpečenie materiálno-technického a finančného vybavenia.
Projekt 4.4 Aktivity	Podpora športových aktivít zdravotne postihnutých občanov a seniorov. Zabezpečenie materiálno-technického a finančného vybavenia.
Projekt 4.5 Aktivity	Podporovať talentovanú mládež. Zabezpečenie materiálno-technického a finančného vybavenia.
Projekt 4.6 Aktivity	Spolupracovať s občianskymi združeniami, inými právnickými a fyzickými osobami, pôsobiacimi v oblasti telesnej kultúry. Zabezpečenie personálnych kapacít.
Projekt 4.7	Rozvoj mimoškolskej činnosti – športové kluby, turistika, kultúrne krúžky.

Aktivity	Zabezpečenie priestorového a materiálneho vybavenia.
Projekt 4.8 Aktivity	Výstavba multifunkčného kultúrneho zariadenia. Vypracovanie technickej dokumentácie. Rekonštrukcia budovy starého a nového domu kultúry. Modernizácia interiérov domu kultúry – rekonštrukcia sociálnych zariadení. Modernizácia vybavenia domu kultúry. Zriadenie klubových priestorov. Dovybavenie prírodného amfiteátra so stálym pódium s nadväznou plochou rekreácie pri vode. Zníženie energetickej náročnosti budov. Rekonštrukcia exteriéru medzi DK a priehradou.
Projekt 4.9 Aktivity	Rozšírenie a modernizácia priestorov pre potreby obecnej knižnice. Vypracovanie technickej dokumentácie. Rekonštrukcia obecnej knižnice a rozšírenie elektronizácie a digitalizácie služieb. Obstaranie technického vybavenia pre potreby knižnice a prístup na internet.

## 2.3.5. Bývanie

---

### Strategický zámer

Výstavba a modernizácia bytového fondu v obci. Vytváranie podmienok pre rozvoj nájomnej bytovej výstavby, ako aj podmienok pre rozvoj IBV.

### Komentár k programu

Program bývanie zahŕňa komplexný rozvoj bytového fondu na území obce. Obec zabezpečuje spracovanie projektovej dokumentácie na výstavbu bytov, ich správu ako aj administratívne činnosti spojené s ich existenciou. Výdavky sú rozpočtované na nákup a prípravu pozemkov na výstavbu IBV a HBV.

#### Program 5 Bývanie

Cieľ 5	Zabezpečiť rozvoj a starostlivosť o bytovú výstavbu. Obec zabezpečí podmienky na výstavbu bytov bežného štandardu, ako aj nižšieho štandardu v prípade potreby pre cieľovú skupinu obyvateľov sociálne odkázaných.
--------	--

Projekty podprogramu:

Projekt 5.1. Aktivity	Výstavba inžinierskych sietí v nových lokalitách IBV. Vypracovanie technickej dokumentácie. Príprava plôch pre IBV v nových lokalitách v zmysle územného plánu.
Projekt 5.2. Aktivity	Infraštruktúra, služby a plochy stacionárnej dopravy. Vypracovanie technickej dokumentácie. Výstavba.
Projekt 5.3. Aktivity	Štandardná nájomná bytová výstavba. Vypracovanie technickej dokumentácie. Výstavba nájomného bývania.
Projekt 5.4. Aktivity	Výstavba bývania pre znevýhodnené skupiny obyvateľstva. Vypracovanie technickej dokumentácie. Zriadenie objektu.
Projekt 5.5. Aktivity	Rekonštrukcia a zateplenie existujúceho bytového fondu. Vypracovanie technickej dokumentácie. Zateplenie budo.

## 2.3.6. Bezpečnosť

---

### Strategický zámer

Bezpečná obec chrániaca verejný ako aj súkromný majetok. Vytvorenie podmienok na znižovanie kriminality v obci a ochranu majetku obyvateľov a ostatných subjektov v obci.

### Komentár k programu

V rámci bezpečnostnej politiky obec realizuje nasledujúce základné činnosti - zabezpečenie maximálnej ochrany života občanov obce a majetku a pripravenosť obce riešiť krízové situácie a mimoriadne udalosti. V rámci programu Bezpečnosť sa financujú aktivity na úseku ochrany pred požiarimi a civilnej ochrany, zabezpečenie ochrany majetku a obyvateľov prostredníctvom polície, ako aj zabezpečenie funkčnosti verejného osvetlenia.

## Priestorové a vecné vymedzenie

Väčšina aktivít v oblasti bezpečnosti bude smerovať do oblasti ochrany obyvateľov obce a ich majetku. Obec zabezpečí frekventovanejší monitoring jednotlivých častí obce v zmysle požiadaviek obyvateľov. Obecná polícia sa zameria hlavne na monitoring oblastí obývaných menej prispôsobivými obyvateľmi, ako aj bočné málo frekventované ulice. V tejto súvislosti je potrebné rešpektovať aj historický kontext obce. Dôležitú úlohu bude zohrávať aj kamerový monitorovací systém, ktorý okrem priestupkovo najfrekventovanejších oblastí bude naďalej sledovať významné objekty a príslušnou infraštruktúrou.

### Program 6 Bezpečnosť

#### Cieľ 6 Vytvorenie podmienok na znižovanie kriminality v obci a ochranu majetku obyvateľov a ostatných subjektov v obci.

Projekty podprogramu:

Projekt 6.1. Aktivity	Zabezpečenie pravidelného monitorovania verejného majetku. Realizácia preventívnych akcií štátnej polície. Zvýšenie monitoringu v nočných hodinách.
Projekt 6.2. Aktivity	Rekonštrukcia rozhlasu. Spracovanie technickej dokumentácie. Zlepšenie informovanosti občanov – oznamy MR cez sms.
Projekt 6.3. Aktivity	Rekonštrukcia budovy HZ. Spracovanie technickej dokumentácie. Rekonštrukcia požiarnej zbrojnice. Rekonštrukcia a modernizácia vybavenia požiarnej zbrojnice a DHZ.
Projekt 6.4. Aktivity	Rekonštrukcia a rozšírenie verejného osvetlenia. Vypracovanie technickej dokumentácie a príprava projektového spisu. Rekonštrukcia verejného osvetlenia – znižovane energetickej náročnosti a ďalšie úsporné technológie, osvetlenie priechodov pre chodcov.
Projekt 6.5. Aktivity	Rozšírenie kamerového systému. Inštalácia kamerového systému v priestore cintorínov. Inštalácia kamerového systému v priestore centra obce. Inštalácia kamerového systému v priestore športového areálu. Inštalácia kamerového systému v priestore vodnej nádrže.
Projekt 6.6. Aktivity	Zvýšenie bezpečnosti na komunikáciách. Osadenie zrkadla na neprehľadných križovatkách, obnova komunikácií a chodníkov, zlepšenie situácie na ceste III. triedy

## 2.4. Merateľné indikátory

Monitorovanie Komunitného plánu Kanianka sa vykonáva na základe súboru indikátorov priradených k jednotlivým cieľom a programom (ktoré môžu byť priebežne konkretizované). Indikátory podporujú oprávnenosť verejných výdavkov na jednotlivé podprogramy a zároveň preukazujú ekonomickú účinnosť realizovaných verejných výdavkov. Indikátory budú zároveň základným faktorom pri tvorbe kritérií na čerpanie finančnej podpory z regionálneho rozvojového fondu.

### 2.4.1. Sociálne služby

#### Podprogram 1.1. Sociálne služby na zabezpečenie nevyhnutných podmienok na uspokojovanie základných životných potrieb.

Cieľ 1.1. Zabezpečiť rozvoj služieb pre uspokojenie nevyhnutných podmienok na uspokojenie základných životných potrieb rizikových skupín obyvateľov. Zabezpečiť nevyhnutné podmienky na uspokojovanie základných životných potrieb a dočasného ubytovania. Poskytovanie sociálnej služby osobe, na ktorej je páchané násilie.

Projekt	Merateľné indikátory	Typ	Merná jednotka	Informačný zdroj	Cieľová hodnota	
Projekt 1.1.1	Chránené bývanie.	Počet zriadených zariadení poskytujúcich verejné služby	výstupu	počet	o. Kanianka	1
		Počet užívateľov zariadení.	výsledku	počet	o. Kanianka	15

#### Podprogram 1.2. Sociálne služby na podporu rodiny s deťmi.

Cieľ 1.2. Zabezpečiť rozvoj služieb pre pomoc pri starostlivosti o dieťa.

Projekt	Merateľné indikátory	Typ	Merná	Informačný	Cieľová
---------	----------------------	-----	-------	------------	---------

Projekt	Opis	Merateľné indikátory	Typ	Merná jednotka	Informačný zdroj	Cieľová hodnota
Projekt 1.2.1	Zriadenie zariadenia nízkoprahového denného centra pre deti a rodinu.	Počet zriadených zariadení poskytujúcich verejné služby	výstupu	počet	o. Kanianka	1
		Počet užívateľov zariadení.	výsledku	počet	o. Kanianka	20

**Podprogram 1.3. Sociálne služby na riešenie nepriaznivej sociálnej situácie z dôvodu ťažkého zdravotného postihnutia, nepriaznivého zdravotného stavu alebo z dôvodu dovŕšenia dôchodkového veku.**

**Cieľ 1.3.** Zabezpečiť rozvoj služieb pre osoby, ktoré z objektívnych dôvodov nemôžu pre seba zabezpečiť osobnú starostlivosť z dôvodu zdravotného postihnutia, prípadne dôchodkového veku.

Projekt	Opis	Merateľné indikátory	Typ	Merná jednotka	Informačný zdroj	Cieľová hodnota
Projekt 1.3.1	Zriadenie a rozšírenie terénnej opatrovateľskej služby.	Počet nových verejných služieb	výstupu	počet	o. Kanianka	1
		Počet užívateľov služieb.	výsledku	počet	o. Kanianka	50
Projekt 1.3.2	Zariadenia sociálnych služieb pre obyvateľov v dôchodkovom veku.	Počet zriadených zariadení poskytujúcich verejné služby	výstupu	počet	o. Kanianka	1
		Počet užívateľov zariadení.	výsledku	počet	o. Kanianka	50
Projekt 1.3.3	Zriadenie služby verejnej a sociálnej dopravy	Počet sociálnych služieb.	výstupu	počet	o. Kanianka	1
		Počet užívateľov služieb.	výsledku	počet	o. Kanianka	50

**Podprogram 1.4. Sociálne služby s použitím telekomunikačných technológií.**

**Cieľ 1.4.** Zabezpečiť pravidelný monitoring ohrozených skupín obyvateľstva za účelom predchádzania výnimočných situácií, ktoré by mohli ohroziť život a zdravie.

Projekt	Opis	Merateľné indikátory	Typ	Merná jednotka	Informačný zdroj	Cieľová hodnota
Projekt 1.4.1	Elektronický monitorovací systém	Počet poskytovaných sociálnych služieb.	výstupu	počet	počet	1
		Počet užívateľov služieb.	výsledku	počet	počet	20

**Podprogram 1.5. Podporné služby.**

**Cieľ 1.5.** Umožniť obyvateľovi, ktorý opatruje, nevyhnutný odpočinok na účel udržania jeho fyzického zdravia a duševného zdravia a prevenciu jeho zhoršenia. Zabezpečiť nevyhnutné podmienky na uspokojovanie základných životných potrieb a predchádzať sociálnemu vylúčeniu.

Projekt	Opis	Merateľné indikátory	Typ	Merná jednotka	Informačný zdroj	Cieľová hodnota
Projekt 1.5.1	Pomoc pri poskytnutí služieb v integračného centra pre osoby ohrozené sociálnym vylúčením.	Počet zriadených zariadení poskytujúcich verejné služby	výstupu	počet	o. Kanianka	1
		Počet užívateľov zariadení.	výsledku	počet	o. Kanianka	10
Projekt 1.5.2	Zriadenie zariadenia verejného stravovania.	Počet zriadených zariadení poskytujúcich verejné služby	výstupu	počet	o. Kanianka	1
		Počet užívateľov zariadení.	výsledku	počet	o. Kanianka	100

**Podprogram 1.6. Sociálne služby so zameraním na marginalizované skupiny.**

**Cieľ 1.6.** Zisťovanie príčin vzniku, charakteru problémov komunity a poskytnutie im konkrétnej odbornej pomoci. Osvojenie pracovných návykov a zručností pri vykonávaní pracovných aktivít pod odborným vedením na účel obnovy, udržania alebo rozvoja jej fyzických schopností, mentálnych schopností a pracovných schopností a jej začlenenia do spoločnosti.

Projekt	Opis	Merateľné indikátory	Typ	Merná jednotka	Informačný zdroj	Cieľová hodnota
Projekt 1.6.1	Zabezpečenie poradenstva a školení v komunitnej sfére.	Počet poskytovaných sociálnych služieb.	výstupu	počet	o. Kanianka	1
		Počet užívateľov služieb.	výsledku	počet	o. Kanianka	20

**Podprogram 1.7 Služby zamestnanosti**

**Cieľ 1.7** Zlepšenie zamestnanosti a sociálnej inklúzie rizikových skupín obyvateľov obce.

Projekt	Opis	Merateľné indikátory	Typ	Merná jednotka	Informačný zdroj	Cieľová hodnota
Projekt 1.7.1	Realizácia vzdelávacích kurzov	počet úspešných absolventov programov ČZV podporených z projektov OPV	výstup	absolútny počet	o. Kanianka	40
		produktivita práce ako dôsledok rozvoja ľudského kapitálu	vplyv	%	o. Kanianka	40
Projekt 1.7.2	Podpora klientov formou individuálneho poradenstva, posudzovania individuálnych schopností a vypracovávanie individuálnych akčných plánov a rozvoj celoživotného poradenstva.	Počet užívateľov podporených projektov	výsledku	počet	o. Kanianka	20
		Počet podporených projektov	výstupu	počet	o. Kanianka	1
Projekt 1.7.3	Podpora poradensko-vzdelávacích aktivít	Počet užívateľov podporených projektov	výsledku	počet	o. Kanianka	20

zameraných na získavanie sociálnych zručností pri hľadani si zamestnania a komunikácie s potenciálnym zamestnávateľom pre znevýhodnených uchádzačov o zamestnanie.	Počet podporených projektov	výstupu	počet	o. Kanianka	5
	Zníženie nezamestnanosti	dopad	%	o. Kanianka	25
	Počet novozaložených podnikateľských subjektov	dopad	%	o. Kanianka	5

## 2.4.2. Služby vzdelávania

### Program 2 Služby vzdelávania

Cieľ 2 Zabezpečiť rozvoj a údržbu infraštruktúry vzdelávania a zabezpečenie podmienok pre efektívnu vzdelávaciu činnosť v obci.

Projekt	Merateľné indikátory	Typ	Merná jednotka	Informačný zdroj	Cieľová hodnota	
Projekt 2.1	Obnova, rozšírenie a modernizácia zariadení predškolskej výchovy.	Výmera zrekonštruovaných a novovybudovaných priestorov v m <sup>2</sup>	výstupu	m <sup>2</sup>	o. Kanianka	500
		Počet užívateľov podporených projektov	výsledku	počet	o. Kanianka	120
Projekt 2.2	Obnova a modernizácia zariadení základného školstva.	Výmera vybudovaných priestorov v m <sup>2</sup>	výstupu	m <sup>2</sup>	o. Kanianka	500
		Výmera zrevitalizovaných priestorov v m <sup>2</sup>	výsledku	počet	o. Kanianka	500
		Počet užívateľov podporených projektov	výsledku	počet	o. Kanianka	330
Projekt 2.3	Rekonštrukcia a dostavba areálu ZŠ a MŠ.	Výmera zrekonštruovaných a novovybudovaných priestorov v m <sup>2</sup>	výstupu	m <sup>2</sup>	o. Kanianka	10000
		Počet užívateľov podporených projektov	výsledku	počet	o. Kanianka	120
Projekt 2.4	Podpora záujmovej činnosti.	Výmera zrekonštruovaných a novovybudovaných priestorov v m <sup>2</sup>	výstupu	m <sup>2</sup>	o. Kanianka	0
		Počet užívateľov podporených projektov	výsledku	počet	o. Kanianka	200
Projekt 2.5	Rekonštrukcia a modernizácia stravovacích zariadení vzdelávacích inštitúcií.	Výmera zrekonštruovaných a novovybudovaných priestorov v m <sup>2</sup>	výstupu	m <sup>2</sup>	o. Kanianka	300
		Počet užívateľov podporených projektov	výsledku	počet	o. Kanianka	450
Projekt 2.6	Rekonštrukcia a dostavba školskej športovej infraštruktúry.	Počet užívateľov podporených projektov	výsledku	počet	o. Kanianka	550

## 2.4.3. Zdravotnícke služby

### Program 3 Zdravotnícke služby

Cieľ 3 Zlepšiť úroveň poskytovania zdravotníckych a sociálnych služieb.

Opatrenia	Názov	Merateľné indikátory	Typ	Merná jednotka	Inform. zdroj	Cieľová hodnota
Projekt 3.1	Zlepšenie úrovne poskytovania domácej ošetrovateľskej starostlivosti, rozšírenie jej služieb o poskytovanie rehabilitačných cvičení.	Počet podporených projektov, prostredníctvom ktorých boli vytvorené podmienky na poskytovanie nových služieb verejnej infraštruktúry	dopadu	počet	obec Kanianka	1
		Počet užívateľov podporených projektov	výsledku	počet	obec Kanianka	10
Projekt 3.2	Podpora poradenskej činnosti.	Počet užívateľov podporených projektov	výsledku	počet	obec Kanianka	10
		Počet podporených projektov	výstupu	počet	obec Kanianka	1
Projekt 3.3	Zabezpečiť dostupnosť zdravotnej starostlivosti pre dospelých občanov.	Počet podporených projektov, prostredníctvom ktorých boli vytvorené podmienky na poskytovanie nových služieb verejnej infraštruktúry	dopadu	počet	obec Kanianka	10
		Počet užívateľov podporených projektov	výsledku	počet	obec Kanianka	4010
Projekt 3.4	Zabezpečovať komplexnú zdravotnú starostlivosť o starých ľudí a dlhodobo chorých.	Počet podporených projektov, prostredníctvom ktorých boli vytvorené podmienky na poskytovanie nových služieb verejnej infraštruktúry	dopadu	počet	obec Kanianka	1
		Počet užívateľov podporených projektov	výsledku	počet	obec Kanianka	4010

## 2.4.4. Voľno - časové aktivity

**Program 4 Voľno - časové aktivity**

**Cieľ 4 Zabezpečiť trvalé skvalitňovanie vyváženej ponuky výkonnostného a rekreačného športu.**

Opatrenia	Názov	Merateľné indikátory	Typ	Merná jednotka	Inform. zdroj	Cieľová hodnota
Projekt 4.1	Výstavba a rekonštrukcia športovej infraštruktúry.	Počet vybudovaných ihrísk	výsledku	počet	obec Kanianka	10
		Počet organizovaných športových podujatí	výsledku	počet	obec Kanianka	50
		Počet užívateľov podporených projektov	výsledku	počet	obec Kanianka	4010
Projekt 4.2	Vytváranie materiálnych a finančných podmienok na rozvoj rekreačného športu v obci.	Počet organizovaných športových podujatí	výsledku	počet	obec Kanianka	50
		Počet užívateľov podporených projektov	výsledku	počet	obec Kanianka	550
Projekt 4.3	Podpora organizácie športových podujatí regionálneho významu.	Počet organizovaných športových podujatí	výsledku	počet	obec Kanianka	10
		Počet užívateľov podporených projektov	výsledku	počet	obec Kanianka	200
Projekt 4.4	Podpora športových aktivít zdravotne postihnutých občanov a seniorov.	Počet organizovaných športových podujatí	výsledku	počet	obec Kanianka	10
		Počet užívateľov podporených projektov	výsledku	počet	obec Kanianka	25
Projekt 4.5	Podporovať talentovanú mládež.	Počet organizovaných športových podujatí	výsledku	počet	obec Kanianka	50
		Počet užívateľov podporených projektov	výsledku	počet	obec Kanianka	25
Projekt 4.6	Spolupracovať s občianskymi združeniami, inými právnickými a fyzickými osobami, pôsobiacimi v oblasti telesnej kultúry.	Počet organizovaných športových podujatí	výsledku	počet	obec Kanianka	10
		Počet užívateľov podporených projektov	výsledku	počet	obec Kanianka	25
		Počet uzatvorených zmlúv a partnerstiev	výsledku	počet	obec Kanianka	5
Projekt 4.7	Rozvoj mimoškolskej činnosti – športové kluby, turistika, kultúrne krúžky.	Počet organizovaných športových podujatí	výsledku	počet	obec Kanianka	10
		Počet užívateľov podporených projektov	výsledku	počet	obec Kanianka	55
Projekt 4.8	Výstavba multifunkčného kultúrneho zariadenia.	Výmera zrekonštruovaných priestorov v m <sup>2</sup>	výstup	m <sup>2</sup>	obec Kanianka	400
		Zníženie koeficientu prestupu tepla,	dopad	%	obec Kanianka	30
		Plocha zrekonštruovanej strešnej krytiny,	výstup	m <sup>2</sup>	obec Kanianka	800
Projekt 4.9	Rozšírenie a modernizácia priestorov pre potreby obecnej knižnice.	Počet nových objektov na organizovanie kultúrnych akcií	výsledok	počet	obec Kanianka	1
		Počet nových návštevníkov obce	výsledok	počet	obec Kanianka	100
		Počet organizovaných kultúrnych podujatí	výsledku	počet	obec Kanianka	1

## 2.4.5. Bývanie

**Program 5 Bývanie**

**Cieľ 5 Zabezpečiť rozvoj a starostlivosť o bytovú výstavbu. Obec zabezpečí podmienky na výstavbu bytov bežného štandardu, ako aj nižšieho štandardu v prípade potreby pre cieľovú skupinu obyvateľov sociálne odkázaných.**

Projekt	Názov	Merateľné indikátory	Typ	Merná jednotka	Informačný zdroj	Cieľová hodnota
Projekt 5.1	Výstavba inžinierskych sietí v nových lokalitách.	Celková nová plocha pre IBV	výsledok	ha	obec Kanianka	10
		Počet nových obyvateľov obce	dopad	osoby	obec Kanianka	1000
Projekt 5.2	Služby a vybavenosť.	Počet užívateľov podporených projektov	výsledku	počet	obec Kanianka	20
		Počet podporených projektov	výsledku	počet	obec Kanianka	1
Projekt 5.3	Štandardná nájomná bytová výstavba.	Počet podporených projektov	výsledku	počet	obec Kanianka	2
		Počet užívateľov podporených projektov	výsledku	počet	obec Kanianka	50
Projekt 5.4	Výstavba bývania pre znevýhodnené skupiny	Počet bytových jednotiek	výsledku	počet	o. Kanianka	1
		Počet užívateľov podporených projektov	výsledku	počet	o. Kanianka	20
Projekt 5.5	Rekonštrukcia a zateplenie existujúceho bytového fondu.	Počet zateplených objektov	výsledku	počet	o. Kanianka	250
		Celková zateplená plocha	výsledku	m <sup>2</sup>	o. Kanianka	10000
		Počet užívateľov podporených projektov	výsledku	počet	o. Kanianka	1000

## 2.4.6. Bezpečnosť

**Program 6 Bezpečnosť**

**Cieľ 6 Vytvorenie podmienok na znižovanie kriminality v obci a ochranu majetku obyvateľov a ostatných subjektov v obci.**

Projekt		Merateľné indikátory	Typ	Merná jednotka	Informačný zdroj	Cieľová hodnota
Projekt 6.1	Zabezpečenie pravidelného monitorovania majetku	Počet hliadok za deň	výsledok	počet	o. Kanianka	10
		Zníženie kriminality	dopad	%	o. Kanianka	40
Projekt 6.2	Rekonštrukcia rozhlasu.	Pokrytie územia rozhlasom a televíziou	dopad	%	o. Kanianka	100
		Počet užívateľov podporených projektov	výsledok	počet	o. Kanianka	4010
		Počet novonainštalovaných reprosústav,	výstup	počet	o. Kanianka	25
Projekt 6.3	Rekonštrukcia budovy DHZ.	Počet podporených projektov, prostredníctvom ktorých boli vytvorené podmienky na poskytovanie nových služieb verejnej infraštruktúry	dopadu	počet	o. Kanianka	1
		Výmera zrekonštruovaných a novovybudovaných priestorov v m <sup>2</sup>	výstupu	m <sup>2</sup>	o. Kanianka	200
Projekt 6.4	Rekonštrukcia verejného osvetlenia.	Počet zrekonštruovaných svietidiel	výsledku	počet	o. Kanianka	50
		Zníženie spotreby el. energie	dopadu	%	o. Kanianka	70
Projekt 6.5	Rozšírenie kamerového systému.	Počet inštalovaných kamier	výsledok	počet	o. Kanianka	10
		Zníženie kriminality	dopad	%	o. Kanianka	40
		Pokrytie územia	dopad	%	o. Kanianka	50
Projekt 6.6	Zvýšenie bezpečnosti na komunikáciách.	Počet realizovaných projektov	výsledok	m	o. Kanianka	10
		Počet užívateľov projektov	dopad	%	o. Kanianka	4010

## 2.5. Akčné plánovanie

Akčný plán je konkrétny a záväzný harmonogram činností súvisiacich s rozvojom obce v jednotlivých oblastiach sociálneho rozvoja, vychádza zo stratégie, je jej logickou súčasťou a realizuje sa prostredníctvom konkrétnych nosných a podporných projektov. Akčný plán obsahuje záväzky týkajúce sa plnenia jednotlivých úloh ako aj zoznam inštitúcií zodpovedných za ich plnenie, predpokladané zdroje financovania, predpokladané objemy rozpočtov, dopad na rozpočet relevantného subjektu, ako aj stav momentálnej pripravenosti projektov. Súčasťou akčného plánu je predpokladaný časový harmonogram a riziková analýza. Predpokladané rozpočty v pláne sú uvedené v **tis. €**.

### 2.5.1. Sociálne služby

Strategický zámer						
Neustále rozvíjať širokú paletu sociálnych a zdravotných služieb poskytovaných v obci. Dbať o ich dostupnosť, kvalitu a vzájomnú vyváženosť za účelom dosiahnutia dôstojných podmienok života všetkých kategórií obyvateľov obce. Činnosť samosprávy - vzhľadom na existujúce kompetencie - je v oblasti sociálnej politiky veľmi rozsiahla. Pre občanov v hmotnej núdzi obec poskytuje jednorazové dávky v hmotnej núdzi a sociálnu pôžičku.						
Podprogram 1.1. Sociálne služby na zabezpečenie nevyhnutných podmienok na uspokojovanie základných životných potrieb.						
Cieľ 1.1.	Zabezpečiť rozvoj služieb pre uspokojenie nevyhnutných podmienok na uspokojenie základných životných potrieb rizikových skupín obyvateľov. Zabezpečiť nevyhnutné podmienky na uspokojovanie základných životných potrieb a dočasného ubytovania. Poskytovanie sociálnej služby osobe, na ktorej je páchané násilie.					
Projekt 1.1.1	Chránené bývanie.					
Aktivity	Spracovanie technickej dokumentácie.	Predpokladaný rozpočet	Zdroje financovania	Realizácia	Dopad na rozpočet	Oprávnení žiadatelia
	Výstavba priestorov chráneného bývania.	2	rozpočet obce, ŠF EÚ, MPSVaR SR, ESF	verejný sektor	nízky	obec Kanianka
		150	rozpočet obce, ŠF EÚ, MPSVaR SR, ESF	verejný sektor	vysoký	obec Kanianka
Podprogram 1.2. Sociálne služby na podporu rodiny s deťmi.						
Cieľ 1.2.	Zabezpečiť rozvoj služieb pre pomoc pri starostlivosti o dieťa.					
Projekt 1.2.1	Zriadenie zariadenia nízkoprahového denného centra pre deti a rodinu.					
Aktivity	Spracovanie technickej dokumentácie.	Predpokladaný rozpočet	Zdroje financovania	Realizácia	Dopad na rozpočet	Oprávnení žiadatelia
		2	rozpočet obce, ŠF EÚ, MPSVaR SR, ESF	verejný sektor	stredný	obec Kanianka



Komunitný plán sociálnych služieb obce Kanianka

Programovacie obdobie 2017 - 2021

	Zriadenie zariadenia.	250	rozpočet obce, ŠF EÚ, MPSVaR SR, ESF	verejný sektor	vysoký	obec Kanianka
<b>Podprogram 1.3. Sociálne služby na riešenie nepriaznivej sociálnej situácie z dôvodu ťažkého zdravotného postihnutia, nepriazniveho zdravotného stavu alebo z dôvodu dovŕšenia dôchodkového veku.</b>						
Cieľ 1.3	Zabezpečiť rozvoj služieb pre osoby, ktoré z objektívnych dôvodov nemôžu pre seba zabezpečiť osobnú starostlivosť z dôvodu zdravotného postihnutia, prípadne dôchodkového veku.					
Projekt 1.3.1	Zriadenie a rozšírenie terénnej opatrovateľskej služby.					
		Predpokladaný rozpočet	Zdroje financovania	Realizácia	Dopad na rozpočet	Oprávnení žiadatelia
Aktivity	Finančné a personálne zabezpečenie.	20	rozpočet obce, ŠF EÚ, MPSVaR SR, ESF	verejný sektor	vysoký	obec Kanianka
Projekt 1.3.2	Zariadenia sociálnych služieb pre obyvateľov v dôchodkovom veku.					
		Predpokladaný rozpočet	Zdroje financovania	Realizácia	Dopad na rozpočet	Oprávnení žiadatelia
Aktivity	Zriadenie priestorov pre stretávanie obyvateľov v dôchodkovom veku.	25	rozpočet obce, ŠF EÚ, zdroje neziskových organizácií	verejný sektor	vysoký	obec Kanianka
	Rozšírenie kapacity Strediska sociálnych služieb v 3 krídle objektu.	450	rozpočet obce, ŠF EÚ	verejný sektor	vysoký	obec Kanianka
Projekt 1.3.3	Zriadenie služby sociálneho taxíka pre starších obyvateľov.					
		Predpokladaný rozpočet	Zdroje financovania	Realizácia	Dopad na rozpočet	Oprávnení žiadatelia
Aktivity	Obstaranie vozidla.	7	rozpočet obce, ŠF EÚ, MPSVaR SR, ESF	verejný sektor	stredný	obec Kanianka
	Personálne a finančné zabezpečenie.	podľa potreby	rozpočet obce, ŠF EÚ, MPSVaR SR, ESF	verejný sektor	stredný	obec Kanianka
<b>Podprogram 1.4. Sociálne služby s použitím telekomunikačných technológií.</b>						
Cieľ 1.4	Zabezpečiť pravidelný monitoring ohrozených skupín obyvateľstva za účelom predchádzania výnimočných situácií, ktoré by mohli ohroziť život a zdravie.					
Projekt 1.4.1	Elektronický strážca – GPS monitoring.					
		Predpokladaný rozpočet	Zdroje financovania	Realizácia	Dopad na rozpočet	Oprávnení žiadatelia
Aktivity	Technické vybavenie.	5	rozpočet obce, ŠF EÚ, MPSVaR SR, ESF	verejný sektor	vysoký	obec Kanianka
<b>Podprogram 1.5. Podporné služby.</b>						
Cieľ 1.5	Umožniť obyvateľovi, ktorý opatruje, nevyhnutný odpočinok na účel udržania jeho fyzického zdravia a duševného zdravia a prevenciu jeho zhoršenia. Zabezpečiť nevyhnutné podmienky na uspokojovanie základných životných potrieb a predchádzať sociálnemu vylúčeniu.					
Projekt 1.5.1	Zriadenie Integrovaného centra pre osoby ohrozené sociálnym vylúčením.					
		Predpokladaný rozpočet	Zdroje financovania	Realizácia	Dopad na rozpočet	Oprávnení žiadatelia
Aktivity	Spracovanie technickej dokumentácie.	2	rozpočet obce, ŠF EÚ, MPSVaR SR, ESF	verejný sektor	nízky	obec Kanianka
	Zriadenie zariadenia.	150	rozpočet obce, ŠF EÚ, MPSVaR SR, ESF	verejný sektor	vysoký	obec Kanianka
Projekt 1.5.2	Poskytovanie verejného stravovania.					
		Predpokladaný rozpočet	Zdroje financovania	Realizácia	Dopad na rozpočet	Oprávnení žiadatelia
Aktivity	Poskytovanie služieb stravovania pre obyvateľov v dôchodkovom veku.	podľa potreby	rozpočet obce, ŠF EÚ, MPSVaR SR, ESF	verejný sektor	nízky	obec Kanianka
	Zabezpečenie služby donášky nákupov starším obyvateľom obce.	podľa potreby	rozpočet obce, ŠF EÚ, MPSVaR SR, ESF	verejný sektor	vysoký	obec Kanianka
<b>Podprogram 1.6. Sociálne služby so zameraním na marginalizované skupiny.</b>						
Cieľ 1.6	Zisťovanie príčin vzniku, charakteru problémov komunity a poskytnutie im konkrétnej odbornej pomoci. Osvojenie pracovných návykov a zručností pri vykonávaní pracovných aktivít pod odborným vedením na účel obnovy, udržania alebo rozvoja jej fyzických schopností, mentálnych schopností a pracovných schopností a jej začlenenia do spoločnosti.					
Projekt 1.6.1	Zabezpečenie sociálneho poradenstva a komunitného pracovníka pre marginalizované skupiny.					

		Predpokladaný rozpočet	Zdroje financovania	Realizácia	Dopad na rozpočet	Oprávnení žiadateľa
Aktivity	Zriadenie priestorov pre poradenstvo a školenia.	podľa potreby	rozpočet obce, ŠF EÚ, MPSVaR SR, ESF	verejný sektor	nízky	obec Kanianka
<b>Podprogram 1.7 Služby zamestnanosti</b>						
Cieľ 1.7	Zlepšenie zamestnanosti a sociálnej inklúzie rizikových skupín obyvateľov obce.					
Projekt 1.7.1	Realizácia vzdelávacích kurzov v oblasti malého podnikania.					
		Predpokladaný rozpočet	Zdroje financovania	Realizácia	Dopad na rozpočet	Oprávnení žiadateľa
Aktivity	Finančné a personálne zabezpečenie.	podľa potreby	rozpočet obce, ŠF EÚ, MPSVaR SR, ESF	verejný sektor	nízky	obec Kanianka
Projekt 1.7.2	Podpora klientov formou individuálneho poradenstva, posudzovania individuálnych schopností a vypracovávaní individuálnych akčných plánov a rozvoj celoživotného poradenstva.					
		Predpokladaný rozpočet	Zdroje financovania	Realizácia	Dopad na rozpočet	Oprávnení žiadateľa
Aktivity	Zabezpečenie priestorov na uskutočňovanie poradenských služieb.	podľa potreby	rozpočet obce, ŠF EÚ, MPSVaR SR, ESF	verejný sektor	nízky	obec Kanianka
	Personálne zabezpečenie poradenstva.	podľa potreby	rozpočet obce, ŠF EÚ, MPSVaR SR, ESF	verejný sektor	vysoký	obec Kanianka
Projekt 1.7.3	Podpora poradensko-vzdelávacích aktivít zameraných na získavanie sociálnych zručností pri hľadaní si zamestnania a komunikácie s potenciálnym zamestnávateľom pre znevýhodnených uchádzačov o zamestnanie.					
		Predpokladaný rozpočet	Zdroje financovania	Realizácia	Dopad na rozpočet	Oprávnení žiadateľa
Aktivity	Zabezpečenie priestorov na uskutočňovanie poradenských služieb.	podľa potreby	rozpočet obce, ŠF EÚ, MPSVaR SR, ESF	verejný sektor	nízky	obec Kanianka
	Personálne zabezpečenie poradenstva.	podľa potreby	rozpočet obce, ŠF EÚ, MPSVaR SR, ESF	verejný sektor	vysoký	obec Kanianka

### Riziková analýza

Úlohou tejto analýzy je identifikovať možné riziká, ktoré by mohli ohroziť realizáciu projektu. Nasledujúca tabuľka znázorňuje pravdepodobnosť vzniku rizika a jeho následný vplyv na projekt. Zosumarizovaním je výsledok multiplikácie rizika, ktorý je násobkom pravdepodobnosti rizika a jeho vplyvu na projekt.

Akčné plány	Rizikový faktor	Pravdepodobnosť vzniku rizika			Vplyv rizika na projekt			Výsledok multiplikácie rizika
		<i>malá</i>	<i>stredná</i>	<i>vysoká</i>	<i>malá</i>	<i>stredná</i>	<i>vysoká</i>	
		0,1	0,3	0,6	0,25	0,5	0,75	
1.	Nedostatok finančných prostriedkov			0,6		0,5		0,3
2.	Personálna náročnosť		0,3				0,75	0,225
3.	Náročnosť spracovania projektu	0,1				0,5		0,05
4.	Nedostatočný záujem cieľovej skupiny	0,1				0,5		0,05
5.	Problémy technicko-materiálneho charakteru		0,3			0,5		0,15
6.	Vysoká prevádzková náročnosť			0,6			0,75	0,45

Z výsledkov súčinnosti jednotlivých hodnôt pravdepodobnosti vzniku rizika a dopadu rizika na projekty vyplýva, že najväčšia hodnota rizika je v personálnej náročnosti a vysokej prevádzkovej náročnosti. Vysoký vplyv má aj nedostatok finančných prostriedkov.

### Časový rámec

	2017	2018	2019	2020	2021
<b>Podprogram 1.1. Sociálne služby na zabezpečenie nevyhnutných podmienok na uspokojovanie základných životných potrieb.</b>					
Cieľ 1.1.					
Projekt 1.1.1					
<b>Podprogram 1.2. Sociálne služby na podporu rodiny s deťmi.</b>					
Cieľ 1.2.					
Projekt 1.2.1					
<b>Podprogram 1.3. Sociálne služby na riešenie nepriaznivej sociálnej situácie z dôvodu ťažkého zdravotného postihnutia, nepriazniveho zdravotného stavu alebo z dôvodu dovŕšenia dôchodkového veku.</b>					
Cieľ 1.3					
Projekt 1.3.1					
Projekt 1.3.2					
Projekt 1.3.3					
<b>Podprogram 1.4. Sociálne služby s použitím telekomunikačných technológií.</b>					
Cieľ 1.4					
Projekt 1.4.1					
<b>Podprogram 1.5. Podporné služby.</b>					
Cieľ 1.5					
Projekt 1.5.1					
Projekt 1.5.2					
<b>Podprogram 1.6. Sociálne služby so zameraním na marginalizované skupiny.</b>					
Cieľ 1.6					
Projekt 1.6.1					
<b>Podprogram 1.7 Služby zamestnanosti</b>					
Cieľ 1.7					
Projekt 1.7.1					
Projekt 1.7.2					
Projekt 1.7.3					

## 2.5.2. Služby vzdelávania

<b>Strategický zámer</b>						
Zabezpečenie všestranného rozvoja detí a mládeže. Zabezpečiť poskytovanie predškolskej výchovy v zariadeniach s vyhovujúcimi priestormi, zariadením a kvalifikovanou pracovnou silou. Zabezpečiť všestranný rozvoj vzdelanostnej úrovne detí predškolského veku, ako aj žiakov v rámci povinnej školskej dochádzky. V rámci základného školstva zabezpečiť vzdelávanie hlavných národnostných skupín v materinskom jazyku. V rámci originálnych kompetencií zabezpečiť stravovanie v jedálňach pri základných školách v zmysle racionálnej výživy. Obec zabezpečí priestory a personálne zdroje za záujmovú činnosť v školských kluboch.						
<b>Program 2 Služby vzdelávania</b>						
Cieľ 2.	Zabezpečiť rozvoj a údržbu infraštruktúry vzdelávania a zabezpečenie podmienok pre efektívnu vzdelávaciu činnosť v obci.					
Projekt 2.1	Obnova a modernizácia zariadení predškolskej výchovy.					
		Predpokladaný rozpočet	Zdroje financovania	Realizácia	Dopad na rozpočet	Oprávnení žiadatelia
Aktivity	Spracovanie technickej dokumentácie.	5	rozpočet obce, ŠF EÚ, MŠ SR	verejný sektor	stredný	obec Kanianka
	Rozšírenie kapacity materskej školy.	400	rozpočet obce, ŠF EÚ, MŠ SR	verejný sektor	vyšoký	obec Kanianka
	Modernizácia vnútorného vybavenia materskej školy.	50	rozpočet obce, ŠF EÚ, MŠ SR	verejný sektor	vyšoký	obec Kanianka
Projekt 2.2	Obnova a modernizácia zariadení základného školstva.					
		Predpokladaný rozpočet	Zdroje financovania	Realizácia	Dopad na rozpočet	Oprávnení žiadatelia
Aktivity	Modernizácia vnútorného vybavenia základnej školy.	60	rozpočet obce, ŠF EÚ	verejný sektor	vyšoký	obec Kanianka

	Materiálno technické vybavenie.	40	rozpočet obce, ŠF EÚ, MŠ SR	verejný sektor	vysoký	obec Kanianka
Projekt 2.3	Rekonštrukcia a dostavba areálu ZŠ a MŠ.					
		Predpokladaný rozpočet	Zdroje financovania	Realizácia	Dopad na rozpočet	Oprávnení žiadatelia
Aktivity	Vypracovanie technickej dokumentácie.	2	rozpočet obce, ŠF EÚ, MŠ SR	verejný sektor	nízky	obec Kanianka
	Revitalizácia areálu materskej školy – dostavba hracích prvkov.	70	rozpočet obce, ŠF EÚ, MŠ SR	verejný sektor	vysoký	obec Kanianka
Projekt 2.4	Podpora záujmovej činnosti.					
		Predpokladaný rozpočet	Zdroje financovania	Realizácia	Dopad na rozpočet	Oprávnení žiadatelia
Aktivity	Materiálno technické vybavenie.	podľa potreby	rozpočet obce, ŠF EÚ, MŠ SR	verejný sektor	nízky	obec Kanianka
Projekt 2.5	Rekonštrukcia a modernizácia stravovacích zariadení vzdelávacích inštitúcií.					
		Predpokladaný rozpočet	Zdroje financovania	Realizácia	Dopad na rozpočet	Oprávnení žiadatelia
Aktivity	Spracovanie technickej dokumentácie.	podľa potreby	rozpočet obce, ŠF EÚ, MŠ SR	verejný sektor	nízky	obec Kanianka
	Rekonštrukcia jedálne MŠ a ZŠ.	100	rozpočet obce, ŠF EÚ, MŠ SR	verejný sektor	vysoký	obec Kanianka
	Modernizácia vybavenia jedálne MŠ a ZŠ.	50	rozpočet obce, ŠF EÚ, MŠ SR	verejný sektor	vysoký	obec Kanianka
Projekt 2.6	Rekonštrukcia a dostavba školskej športovej infraštruktúry.					
		Predpokladaný rozpočet	Zdroje financovania	Realizácia	Dopad na rozpočet	Oprávnení žiadatelia
Aktivity	Modernizácia vybavenia školskej telocvične.	50	rozpočet obce, ŠF EÚ, MŠ SR	verejný sektor	vysoký	obec Kanianka
	Revitalizácia športového areálu základnej školy.	60	rozpočet obce, ŠF EÚ, MŠ SR	verejný sektor	vysoký	obec Kanianka
	Výstavba novej telocvične pre potreby základnej školy a verejnosti.	1000	rozpočet obce, ŠF EÚ, MŠ SR	verejný sektor	vysoký	obec Kanianka
	Dostavba športovísk pre potreby základnej školy.	50	rozpočet obce, ŠF EÚ, MŠ SR	verejný sektor	vysoký	obec Kanianka
	Výstavba detského dopravného ihriska.	10	rozpočet obce, ŠF EÚ, MŠ SR	verejný sektor	stredný	obec Kanianka
	Výstavba detských ihrísk (stará časť obce a nová IBV).	10	rozpočet obce, ŠF EÚ, MŠ SR	verejný sektor	stredný	obec Kanianka

**Riziková analýza**

Úlohou tejto analýzy je identifikovať možné riziká, ktoré by mohli ohroziť realizáciu projektu. Nasledujúca tabuľka znázorňuje pravdepodobnosť vzniku rizika a jeho následný vplyv na projekt. Zosumarizovaním je výsledok multiplikácie rizika, ktorý je násobkom pravdepodobnosti rizika a jeho vplyvu na projekt.

Akčné plány	Rizikový faktor	Pravdepodobnosť vzniku rizika			Vplyv rizika na projekt			Výsledok multiplikácie rizika
		<i>malá</i>	<i>stredná</i>	<i>vysoká</i>	<i>malá</i>	<i>stredná</i>	<i>vysoká</i>	
		0,1	0,3	0,6	0,25	0,5	0,75	
1.	Nedostatok finančných prostriedkov			0,6			0,75	0,45
2.	Personálna náročnosť	0,1				0,5		0,05
3.	Náročnosť spracovania projektu		0,3			0,5		0,15
4.	Nedostatočný záujem cieľovej skupiny	0,1			0,25			0,025
5.	Problémy technicko-materiálneho charakteru		0,3			0,5		0,15
6.	Vysoká prevádzková			0,6	0,25			0,15

náročnosť						
-----------	--	--	--	--	--	--

Z výsledkov súčinnu jednotlivých hodnôt pravdepodobnosti vzniku rizika a dopadu rizika na projekty vyplýva, že najväčšia hodnota rizika je v nedostatku finančných prostriedkov.

### Časový rámec

	2017	2018	2019	2020	2021
<b>Program 2 Služby vzdelávania</b>					
Cieľ 2.					
Projekt 2.1					
Projekt 2.2					
Projekt 2.3					
Projekt 2.4					
Projekt 2.5					
Projekt 2.6					

### 2.5.3. Zdravotnícke služby

Strategický zámer						
Neustále rozvíjať širokú paletu zdravotných služieb poskytovaných v obci. Dbat' o ich dostupnosť, kvalitu a vzájomnú vyváženosť za účelom dosiahnutia dôstojných podmienok života všetkých kategórií obyvateľov obce.						
<b>Program 3 Zdravotnícke služby</b>						
Cieľ 3	Doplniť chýbajúcu infraštruktúru zdravotníckych zariadení v obci a zvýšiť ich kvalitu.					
Projekt 3.1	Zlepšenie úrovne poskytovania domácej ošetrovateľskej starostlivosti, rozšírenie jej služieb o poskytovanie rehabilitačných cvičení.					
		Predpokladaný rozpočet	Zdroje financovania	Realizácia	Dopad na rozpočet	Oprávnení žiadatelia
Aktivity	Zvýšenie kvality poskytovaných služieb.	podľa potreby	ZP	verejný sektor	žiadny	súkromné subjekty
	Zvýšenie personálnych kapacít v prípade potreby.	podľa potreby	ZP	verejný sektor	žiadny	súkromné subjekty
Projekt 3.2	Podpora poradenskej činnosti.					
		Predpokladaný rozpočet	Zdroje financovania	Realizácia	Dopad na rozpočet	Oprávnení žiadatelia
Aktivity	Zabezpečenie personálnych kapacít.	podľa potreby	rozpočet obce	verejný sektor	nízky	obec Kanianka
	Zabezpečenie priestorov.	podľa potreby	rozpočet obce	verejný sektor	nízky	obec Kanianka
Projekt 3.3	Zabezpečiť dostupnosť zdravotnej starostlivosti pre dospelých občanov.					
		Predpokladaný rozpočet	Zdroje financovania	Realizácia	Dopad na rozpočet	Oprávnení žiadatelia
Aktivity	Zabezpečiť v súčinnosti s okresným mestom pre oblasť poskytovania zdravotníckych služieb ich maximálnu dostupnosť.	podľa potreby	rozpočet obce	verejný sektor	nízky	obec Kanianka
	Udržanie existujúcich lekárskeho kapacít.	podľa potreby	rozpočet obce	verejný sektor	stredný	obec Kanianka
Projekt 3.4	Zabezpečovať komplexnú zdravotnú starostlivosť o starých ľudí a dlhodobo chorých.					
		Predpokladaný rozpočet	Zdroje financovania	Realizácia	Dopad na rozpočet	Oprávnení žiadatelia
Aktivity	Analýza dopytu po uvedených službách.	podľa potreby	Minister. zdravotníctva	verejný sektor	nízky	obec Kanianka
	Zabezpečenie personálnych kapacít, priestorov a finančných prostriedkov.	podľa potreby	Minister. zdravotníctva	verejný sektor	nízky	obec Kanianka
	Obnovenie služieb pohotovosti - priestorové zabezpečenie.	podľa potreby	Minister. zdravotníctva	verejný sektor	nízky	obec Kanianka

### Riziková analýza

Úlohou tejto analýzy je identifikovať možné riziká, ktoré by mohli ohroziť realizáciu projektu. Nasledujúca tabuľka znázorňuje pravdepodobnosť vzniku rizika a jeho následný vplyv na projekt. Zosumarizovaním je výsledok multiplikácie rizika, ktorý je násobkom pravdepodobnosti rizika a jeho vplyvu na projekt.

Akčné plány	Rizikový faktor	Pravdepodobnosť vzniku rizika			Vplyv rizika na projekt			Výsledok multiplikácie rizika
		<i>malá</i>	<i>stredná</i>	<i>vysoká</i>	<i>malá</i>	<i>stredná</i>	<i>vysoká</i>	
		0,1	0,3	0,6	0,25	0,5	0,75	
1.	Nedostatok finančných prostriedkov			0,6		0,5		0,3
2.	Personálna náročnosť	0,1			0,25			0,025
3.	Náročnosť spracovania projektu		0,3			0,5		0,15
4.	Nedostatočný záujem cieľovej skupiny	0,1			0,25			0,025
5.	Problémy technicko-materiálneho charakteru		0,3		0,25			0,075
6.	Vysoká prevádzková náročnosť			0,6		0,5		0,3

Z výsledkov súčinnu jednotlivých hodnôt pravdepodobnosti vzniku rizika a dopadu rizika na projekty vyplýva, že najväčšia hodnota rizika je v nedostatku finančných prostriedkov.

#### Časový rámec

	2017	2018	2019	2020	2021
Program 3 Zdravotnícke služby					
Cieľ 3					
Projekt 3.1					
Projekt 3.2					
Projekt 3.3					
Projekt 3.4					

## 2.5.4. Voľno - časové aktivity

Strategický zámer						
Zabezpečenie všestranného rozvoja detí a mládeže. V športe umožniť ponuku čo najširšej palety služieb, zabezpečiť čo najefektívnejšie a transparentné využitie verejných financií ku prospechu všetkých občanov obce. Podpora existujúcich športových podujatí, ako aj vytváranie vhodných podmienok pre rozvoj rôznych druhov športu nielen pre obyvateľov obce.						
Program 4. Voľno - časové aktivity						
Cieľ 4	Zabezpečiť trvalé skvalitňovanie vyváženej ponuky výkonnostného a rekreačného športu.					
Projekt 4.1	Výstavba a rekonštrukcia športovej infraštruktúry.					
		Predpokladaný rozpočet	Zdroje financovania	Realizácia	Dopad na rozpočet	Oprávnení žiadatelia
Aktivity	Spracovanie technickej dokumentácie.	10	rozpočet obce, MŠ SR	verejný sektor	stredný	obec Kanianka
	Dostavba športových plôch v blízkosti futbalového areálu.	150	rozpočet obce, MŠ SR	verejný sektor	vysoký	obec Kanianka
	Dostavba športového areálu na ul. Májová.	50	rozpočet obce, MŠ SR	verejný sektor	vysoký	obec Kanianka
	Výstavba viacúčelovej športovej haly.	2 000	rozpočet obce, MŠ SR	verejný sektor	vysoký	obec Kanianka
	Výstavba koridorov pre bicyklistov a turistov s prepojením na susedné obce	podľa potreby	rozpočet obce, MŠ SR	verejný sektor	vysoký	obec Kanianka
Projekt 4.2	Vytváranie materiálnych a finančných podmienok na rozvoj výkonnostného a rekreačného športu v obci.					
		Predpokladaný rozpočet	Zdroje financovania	Realizácia	Dopad na rozpočet	Oprávnení žiadatelia
Aktivity	Zabezpečenie materiálno-technického a	podľa	rozpočet obce,	verejný	nízky	obec,

# Komunitný plán sociálnych služieb obce Kanianka

Programovacie obdobie 2017 - 2021

	finančného vybavenia.	možností	podnikateľské subjekty	sektor		podnikateľské subjekty
Projekt 4.3	Podpora organizácie športových podujatí regionálneho významu.					
		Predpokladaný rozpočet	Zdroje financovania	Realizácia	Dopad na rozpočet	Oprávnení žiadatelia
Aktivity	Zabezpečenie personálnych kapacít.	podľa možností	rozpočet obce, podnikateľské subjekty	verejný, tretí sektor	nízky	obec, podnikateľské subjekty
	Zabezpečenie materiálo-technického a finančného vybavenia.	podľa možností	rozpočet obce, podnikateľské subjekty	verejný, tretí sektor	nízky	obec, podnikateľské subjekty
Projekt 4.4	Podpora športových aktivít zdravotne postihnutých občanov.					
		Predpokladaný rozpočet	Zdroje financovania	Realizácia	Dopad na rozpočet	Oprávnení žiadatelia
Aktivity	Zabezpečenie materiálo-technického a finančného vybavenia.	podľa možností	rozpočet obce, podnikateľské subjekty	verejný, tretí sektor	nízky	obec, podnikateľské subjekty
Projekt 4.5	Podporovať talentovanú mládež.					
		Predpokladaný rozpočet	Zdroje financovania	Realizácia	Dopad na rozpočet	Oprávnení žiadatelia
Aktivity	Zabezpečenie materiálo-technického a finančného vybavenia.	podľa možností	rozpočet obce, podnikateľské subjekty	verejný, tretí sektor	nízky	obec, podnikateľské subjekty
Projekt 4.6	Spolupracovať s občianskymi združeniami, inými právnickými a fyzickými osobami, pôsobiaci v oblasti kultúry - Knižnica.					
		Predpokladaný rozpočet	Zdroje financovania	Realizácia	Dopad na rozpočet	Oprávnení žiadatelia
Aktivity	Zabezpečenie personálnych kapacít.	podľa možností	rozpočet obce	verejný, tretí sektor	vyšší	obec Kanianka
Projekt 4.7	Rozvoj mimoškolskej činnosti – športové kluby, turistika, kultúrne krúžky.					
		Predpokladaný rozpočet	Zdroje financovania	Realizácia	Dopad na rozpočet	Oprávnení žiadatelia
Aktivity	Zabezpečenie priestorového a materiálneho vybavenia.	podľa potreby	rozpočet obce, podnikateľské subjekty	verejný, tretí sektor	stredný	obec Kanianka
Projekt 4.8	Výstavba multifunkčného kultúrneho zariadenia.					
		Predpokladaný rozpočet	Zdroje financovania	Realizácia	Dopad na rozpočet	Oprávnení žiadatelia
Aktivity	Vypracovanie technickej dokumentácie.	5	rozpočet obce, ŠF EÚ	verejný sektor	nízky	obec Kanianka
	Rekonštrukcia budovy starého a nového domu kultúry.	250	rozpočet obce, ŠF EÚ	verejný sektor	vyšší	obec Kanianka
	Modernizácia interiérov domu kultúry - rekonštrukcia sociálnych zariadení.	150	rozpočet obce, ŠF EÚ	verejný sektor	vyšší	obec Kanianka
	Modernizácia vybavenia domu kultúry.	160	rozpočet obce, ŠF EÚ	verejný sektor	vyšší	obec Kanianka
	Zriadenie klubových priestorov.	podľa potreby	rozpočet obce, ŠF EÚ	verejný sektor	nízky	obec Kanianka
	Dovybavenie prírodného amfiteátra so stálym pódium s nadväznou plochou rekreácie pri vode.	50	rozpočet obce, ŠF EÚ	verejný sektor	vyšší	obec Kanianka
Projekt 4.9	Rozšírenie a modernizácia priestorov pre potreby obecnej knižnice.					
		Predpokladaný rozpočet	Zdroje financovania	Realizácia	Dopad na rozpočet	Oprávnení žiadatelia
Aktivity	Vypracovanie technickej dokumentácie.	1	rozpočet obce, ŠF EÚ, MK SR	verejný sektor	stredný	obec Kanianka
	Rekonštrukcia obecnej knižnice a rozšírenie priestorov.	7	rozpočet obce, ŠF EÚ, MK SR	verejný sektor	nízky	obec Kanianka
	Obstaranie technického vybavenia pre potreby knižnice a prístup na internet.	5	rozpočet obce, ŠF EÚ, MK SR	verejný sektor	stredný	obec Kanianka

## Riziková analýza

Úlohou tejto analýzy je identifikovať možné riziká, ktoré by mohli ohroziť realizáciu projektu. Nasledujúca tabuľka znázorňuje pravdepodobnosť vzniku rizika a jeho následný vplyv na projekt. Zosumarizovaním je výsledok multiplikácie rizika, ktorý je násobkom pravdepodobnosti rizika a jeho vplyvu na projekt.

Akčné plány	Rizikový faktor	Pravdepodobnosť vzniku rizika			Vplyv rizika na projekt			Výsledok multiplikácie rizika
		malá	stredná	vyššia	malá	stredná	vyššia	
		0,1	0,3	0,6	0,25	0,5	0,75	
1.	Nedostatok finančných prostriedkov			0,6			0,75	0,45

2.	Personálna náročnosť	0,1			0,25			0,025
3.	Náročnosť spracovania projektu		0,3			0,5		0,15
4.	Nedostatočný záujem cieľovej skupiny	0,1			0,25			0,025
5.	Problémy technicko-materiálneho charakteru	0,1			0,25			0,025
6.	Vysoká prevádzková náročnosť	0,1			0,25			0,025

Z výsledkov súčiny jednotlivých hodnôt pravdepodobnosti vzniku rizika a dopadu rizika na projekty vyplýva, že najväčšia hodnota rizika je v nedostatku finančných prostriedkov.

### Časový rámec

	2017	2018	2019	2020	2021
Program 4. Voľno - časové aktivity					
Cieľ 4					
Projekt 4.1					
Projekt 4.2					
Projekt 4.3					
Projekt 4.4					
Projekt 4.5					
Projekt 4.6					
Projekt 4.7					
Projekt 4.8					

## 2.5.5. Bývanie

Strategický zámer						
Výstavba a modernizácia bytového fondu v obci. Vytváranie podmienok pre rozvoj nájomnej bytovej výstavby, ako aj podmienok pre rozvoj IBV.						
Program 5 Bývanie						
Cieľ 5	Zabezpečiť rozvoj a starostlivosť o bytovú výstavbu. Obec zabezpečí podmienky na výstavbu bytov bežného štandardu, ako aj nižšieho štandardu v prípade potreby pre cieľovú skupinu obyvateľov sociálne odkázaných.					
Projekt 5.1	Výstavba inžinierskych sietí v nových lokalitách IBV.					
		Predpokladaný rozpočet	Zdroje financovania	Realizácia	Dopad na rozpočet	Oprávnení žiadatelia
Aktivity	Vypracovanie technickej dokumentácie.	podľa potreby	vlastníci	súkromný sektor	žiadny	vlastníci
	Príprava plôch pre IBV v nových lokalitách v zmysle územného plánu.	podľa potreby	vlastníci	súkromný sektor	žiadny	vlastníci
Projekt 5.2	Nízkoštandardné byty.					
		Predpokladaný rozpočet	Zdroje financovania	Realizácia	Dopad na rozpočet	Oprávnení žiadatelia
Aktivity	Vypracovanie technickej dokumentácie.	podľa potreby	-	verejný sektor	nízky	obec Kanianka
	Výstavba infraštruktúry a vybavenosti.	150	rozpočet obce, ŠF EÚ, zdroje neziskových organizácií	verejný sektor	vysoký	obec Kanianka
Projekt 5.3	Štandardná nájomná bytová výstavba.					
		Predpokladaný rozpočet	Zdroje financovania	Realizácia	Dopad na rozpočet	Oprávnení žiadatelia
Aktivity	Vypracovanie technickej dokumentácie.	podľa potreby	rozpočet obce, ŠF EÚ	verejný sektor	stredný	obec Kanianka



	Výstavba nájomného bývania.	1500	rozpočet obce, ŠF EÚ	verejný sektor	vysoký	obec Kanianka
Projekt 5.4	Výstavba bývania pre sociálne odkázaných obyvateľov obce.					
		Predpokladaný rozpočet	Zdroje financovania	Realizácia	Dopad na rozpočet	Oprávnení žiadatelia
Aktivity	Vypracovanie technickej dokumentácie.	10	rozpočet obce, ŠF EÚ, zdroje neziskových organizácií	verejný sektor	stredný	obec Kanianka
	Zriadenie objektu s bytmi pre mladé rodiny.	450	rozpočet obce, ŠF EÚ, zdroje neziskových organizácií	verejný sektor	vysoký	obec Kanianka
	Zriadenie objektu s bytmi pre zdravotne postihnutých i s priestormi určenými na chránené bývanie.	150	rozpočet obce, ŠF EÚ, zdroje neziskových organizácií	verejný sektor	vysoký	obec Kanianka
Projekt 5.5	Rekonštrukcia a zateplenie existujúceho bytového fondu.					
		Predpokladaný rozpočet	Zdroje financovania	Realizácia	Dopad na rozpočet	Oprávnení žiadatelia
Aktivity	Vypracovanie technickej dokumentácie.	podľa potreby	rozpočet obce, ŠF EÚ, zdroje vlastníkov	verejný sektor	stredný	obec Kanianka
	Zateplenie budov.	1500	rozpočet obce, ŠF EÚ, zdroje vlastníkov	verejný sektor	vysoký	obec Kanianka

### Riziková analýza

Úlohou tejto analýzy je identifikovať možné riziká, ktoré by mohli ohroziť realizáciu projektu. Nasledujúca tabuľka znázorňuje pravdepodobnosť vzniku rizika a jeho následný vplyv na projekt. Zosumarizovaním je výsledok multiplikácie rizika, ktorý je násobkom pravdepodobnosti rizika a jeho vplyvu na projekt.

Akčné plány	Rizikový faktor	Pravdepodobnosť vzniku rizika			Vplyv rizika na projekt			Výsledok multiplikácie rizika
		malá	stredná	vysoká	malá	stredná	vysoká	
		0,1	0,3	0,6	0,25	0,5	0,75	
1.	Nedostatok finančných prostriedkov			0,6			0,75	0,45
2.	Personálna náročnosť	0,1			0,25			0,025
3.	Náročnosť spracovania projektu			0,6			0,75	0,45
4.	Nedostatočný záujem cieľovej skupiny	0,1				0,3		0,03
5.	Problémy technicko-materiálneho charakteru		0,3				0,75	0,225
6.	Vysoká prevádzková náročnosť		0,3			0,5		0,15

Z výsledkov súčiny jednotlivých hodnôt pravdepodobnosti vzniku rizika a dopadu rizika na projekty vyplýva, že najväčšia hodnota rizika je v nedostatku finančných prostriedkov náročnosti a spracovanie projektov.

### Časový rámec

	2017	2018	2019	2020	2021
Program 5 Bývanie					
Projekt 5.1					
Projekt 5.2					
Projekt 5.3					
Projekt 5.4					

Projekt 5.5						
-------------	--	--	--	--	--	--

## 2.5.6. Bezpečnosť

Strategický zámer						
Bezpečná obec chrániaca verejný ako aj súkromný majetok. Vytvorenie podmienok na znižovanie kriminality v obci a ochranu majetku obyvateľov a ostatných subjektov v obci.						
Program 6 Bezpečnosť						
Cieľ 6	Vytvorenie podmienok na znižovanie kriminality v obci a ochranu majetku obyvateľov a ostatných subjektov v obci.					
Projekt 6.1	Zabezpečenie pravidelného monitorovania majetku obyvateľov obce.					
		Predpokladaný rozpočet	Zdroje financovania	Realizácia	Dopad na rozpočet	Oprávnení žiadatelia
Aktivity	Realizácia preventívnych akcií štátnej polície.	podľa potreby	rozpočet obce, ŠF EÚ	verejný sektor	stredný	obec Kanianka
	Zvýšenie monitoringu v nočných hodinách.	podľa potreby	rozpočet obce, ŠF EÚ	verejný sektor	stredný	obec Kanianka
Projekt 6.2	Rekonštrukcia rozhlasu.					
		Predpokladaný rozpočet	Zdroje financovania	Realizácia	Dopad na rozpočet	Oprávnení žiadatelia
Aktivity	Spracovanie technickej dokumentácie.	podľa potreby	rozpočet obce, ŠF EÚ	verejný sektor	nízky	obec Kanianka
	Zlepšenie informovanosti občanov – oznamy MR cez sms.	podľa potreby	rozpočet obce, ŠF EÚ	verejný sektor	vysoký	obec Kanianka
Projekt 6.3	Rekonštrukcia budov HZ.					
		Predpokladaný rozpočet	Zdroje financovania	Realizácia	Dopad na rozpočet	Oprávnení žiadatelia
Aktivity	Spracovanie technickej dokumentácie.	2	rozpočet obce, ŠF EÚ	verejný sektor	nízky	obec Kanianka
	Rekonštrukcia požiarnej zbrojnice.	70	rozpočet obce, ŠF EÚ	verejný sektor	vysoký	obec Kanianka
	Rekonštrukcia a modernizácia vybavenia požiarňových zbrojníc.	70	rozpočet obce, ŠF EÚ	verejný sektor	vysoký	obec Kanianka
Projekt 6.4	Rekonštrukcia a rozšírenie verejného osvetlenia.					
		Predpokladaný rozpočet	Zdroje financovania	Realizácia	Dopad na rozpočet	Oprávnení žiadatelia
Aktivity	Vypracovanie technickej dokumentácie a príprava projektového spisu.	podľa potreby	rozpočet obce, ŠF EÚ	verejný sektor	nízky	obec Kanianka
	Rekonštrukcia verejného osvetlenia osvetlenie a ďalšie úsporné technológie, osvetlenie priechodov pre chodcov.	50	rozpočet obce, ŠF EÚ	verejný sektor	vysoký	obec Kanianka
Projekt 6.5	Rozšírenie kamerového systému.					
		Predpokladaný rozpočet	Zdroje financovania	Realizácia	Dopad na rozpočet	Oprávnení žiadatelia
Aktivity	Inštalácia kamerového systému v priestore cintorínov.	2	rozpočet obce, ŠF EÚ, podnikateľské subjekty, úvery, iné grantové schémy	verejný, súkromný sektor	nízky	obec Kanianka
	Inštalácia kamerového systému v priestore centra obce a pôvodnej zástavby.	6	rozpočet obce, ŠF EÚ, podnikateľské subjekty, úvery, iné grantové schémy	verejný, súkromný sektor	nízky	obec Kanianka
	Inštalácia kamerového systému v priestore športového areálu.	2	rozpočet obce, ŠF EÚ, podnikateľské subjekty, úvery, iné grantové schémy	verejný, súkromný sektor	nízky	obec Kanianka
	Inštalácia kamerového systému v priestore vodnej nádrže.	2	rozpočet obce, ŠF EÚ, podnikateľské subjekty, úvery, iné grantové schémy	verejný, súkromný sektor	nízky	obec Kanianka
Projekt 6.6	Zvýšenie bezpečnosti na komunikáciách.					
		Predpokladaný rozpočet	Zdroje financovania	Realizácia	Dopad na rozpočet	Oprávnení žiadatelia
Aktivity	Osadenie zrkadla na križovatke Lipová/ ČSL armády.	podľa potreby	rozpočet obce, ŠF EÚ	verejný sektor	nízky	obec Kanianka

Riziková analýza

Úlohou tejto analýzy je identifikovať možné riziká, ktoré by mohli ohroziť realizáciu projektu. Nasledujúca tabuľka znázorňuje pravdepodobnosť vzniku rizika a jeho následný vplyv na projekt. Zosumarizovaním je výsledok multiplikácie rizika, ktorý je násobkom pravdepodobnosti rizika a jeho vplyvu na projekt.

Akčné plány	Rizikový faktor	Pravdepodobnosť vzniku rizika			Vplyv rizika na projekt			Výsledok multiplikácie rizika
		<i>malá</i>	<i>stredná</i>	<i>vysoká</i>	<i>malá</i>	<i>stredná</i>	<i>vysoká</i>	
		0,1	0,3	0,6	0,25	0,5	0,75	
1.	Nedostatok finančných prostriedkov		0,3				0,75	0,225
2.	Personálna náročnosť		0,3				0,75	0,225
3.	Náročnosť spracovania projektu		0,3		0,25			0,075
4.	Nedostatočný záujem cieľovej skupiny	0,1			0,25			0,025
5.	Problémy technicko-materiálneho charakteru	0,1			0,25			0,025
6.	Vysoká prevádzková náročnosť	0,1			0,25			0,025

Z výsledkov súčiny jednotlivých hodnôt pravdepodobnosti vzniku rizika a dopadu rizika na projekty vyplýva, že najväčšia hodnota rizika je v nedostatku finančných prostriedkov náročnosti a personálnu náročnosť.

### Časový rámec

	2017	2018	2019	2020	2021
Program 6 Bezpečnosť					
Cieľ 6					
Projekt 6.1					
Projekt 6.2					
Projekt 6.3					
Projekt 6.4					
Projekt 6.5					
Projekt 6.6					

## 2.6. Finančné plánovanie

Jednou z kľúčových otázok pre realizáciu KPSS je schopnosť obce v priebehu jeho realizácie zaistiť zdroje potrebné na jeho financovanie. Tieto zdroje vznikajú vo viacerých sférach – v súkromnom sektore, verejnej správe, ide tiež o zdroje zahraničné, najmä o prostriedky Európskej únie. Dôležitým zdrojom budú, po dokončení reformy verejnej správy a uskutočnení daňovej reformy, vlastné prostriedky. V dôsledku neexistencie nevyhnutných podkladových údajov pre stanovenie finančného rámca, v ktorom by sa mal program rozvoja v strednodobom horizonte pohybovať, je výška prostriedkov potrebná na realizáciu jednotlivých opatrení a aktivít stanovená len orientačne. Táto časť bude konkretizovaná v závislosti od reálneho čerpania finančných príspevkov zo štrukturálnych fondov, možností obecného rozpočtu atď.

Vychádzajúc z vyššie zadefinovaných cieľov, priorít a opatrení a na základe auditu pripravovaných Projektových zámerov v rézii samosprávy, podnikateľskej sféry či neziskových a iných organizácií bol vypracovaný plán realizácie programu. Definuje, z akých prostriedkov by sa mali tieto zámery realizovať, kto by mal byť žiadateľom, určuje predpokladané časové rámce v **tis. €**.

## 2.6.1. Sociálne služby

Predpokladaná štruktúra finančných zdrojov (tis. €)									
Ciele	Oprávnené náklady spolu	Verejné zdroje						Súkromné zdroje	EIB
		Verejné zdroje spolu	Fond EÚ	Národné verejné zdroje					
				Národné verejné zdroje spolu	Štátny rozpočet	Regionálne zdroje	Miestne zdroje		
A=B+H+CH	B=C+D	C	D=E+F+G	E	F	G	H	CH	
Cieľ 1.1									
Projekt 1.1.1	152	152	114	38	30	0	8	0	0
Cieľ 1.2.									
Projekt 1.2.1	252	252	189	63	50	0	13	0	0
Cieľ 1.3									
Projekt 1.3.1	20	20	15	5	4	0	1	0	0
Projekt 1.3.2	475	475	356	119	95	0	24	0	0
Projekt 1.3.3	7	7	5	2	1	0	0	0	0
Cieľ 1.4									
Projekt 1.4.1	5	5	4	1	1	0	0	0	0
Cieľ 1.5									
Projekt 1.5.1	152	152	114	38	30	0	8	0	0
Spolu	1 063	1 063	797	266	213	0	53	0	0

Časový horizont čerpania zdrojov (tis. €)									
Rok	Oprávnené náklady spolu	Verejné zdroje						Súkromné zdroje	EIB
		Verejné zdroje spolu	Fond EÚ	Národné verejné zdroje					
				Národné verejné zdroje spolu	Štátny rozpočet	Regionálne zdroje	Miestne zdroje		
A=B+H+CH	B=C+D	C	D=E+F+G	E	F	G	H	CH	
2017	125	125	94	31	25	0	6	0	0
2018	266	266	199	66	53	0	13	0	0
2019	266	266	199	66	53	0	13	0	0
2020	266	266	199	66	53	0	13	0	0
2021	141	141	106	35	28	0	7	0	0
Spolu	1 063	1 063	797	266	213	0	53	0	0

Finančné tabuľky prezentujú podiel spolufinancovania verejného a súkromného sektora v rámci jednotlivých opatrení.

Zdroje financovania EÚ

### Európsky sociálny fond 2014 – 2020

#### OP INTEGROVANÁ INFRAŠTRUKTÚRA A OP ĽUDSKÉ ZDROJE

##### Integrovaný regionálny operačný program

Prioritná os č. 2: Ľahší prístup k efektívnym a kvalitnejším verejným službám

INVESTIČNÁ PRIORITA 2.1: Investovanie do sociálnej infraštruktúry, ktoré prispieva k národnému, regionálnemu a miestnemu rozvoju, a prechodu z inštitucionálnych služieb na komunitné

INVESTIČNÁ PRIORITA 2.2: Investovanie do vzdelávania, zručností a celoživotného vzdelávania prostredníctvom rozvoja infraštruktúry vzdelávania a odbornej prípravy

## NÓRSKY FINANČNÝ MECHANIZMUS A FINANČNÝ MECHANIZMUS EHP

Finančné príspevky sa poskytujú v týchto prioritných oblastiach:

c) Občianska spoločnosť

DOTÁCIE MINISTERSTVA PRÁCE, SOCIÁLNYCH VEČÍ A RODINY SR  
 ŠTÁTNY FOND ROZVOJA BÝVANIA

NADÁCIA SPP  
 NADÁCIA ORANGE  
 NADÁCIA EKOPOLIS  
 NADÁCIA PONTIS

### 2.6.2. Služby vzdelávania

Predpokladaná štruktúra finančných zdrojov (tis. €)									
Ciele	Oprávnené náklady spolu	Verejné zdroje						Súkromné zdroje	EIB
		Verejné zdroje spolu	Fond EÚ	Národné verejné zdroje					
				Národné verejné zdroje spolu	Štátny rozpočet	Regionálne zdroje	Miestne zdroje		
A=B+H+CH	B=C+D	C	D=E+F+G	E	F	G	H	CH	
Cieľ 2									
Projekt 2.1	455	455	341	114	91	0	23	0	0
Projekt 2.2	100	100	75	25	20	0	5	0	0
Projekt 2.3	72	72	54	18	14	0	4	0	0
Projekt 2.5	150	150	113	38	30	0	8	0	0
Projekt 2.6	1 180	1 180	885	295	236	0	59	0	0
Spolu	1957	1957	1468	489	391	0	98	0	0

Časový horizont čerpania zdrojov (tis. €)									
Rok	Oprávnené náklady spolu	Verejné zdroje						Súkromné zdroje	EIB
		Verejné zdroje spolu	Fond EÚ	Národné verejné zdroje					
				Národné verejné zdroje spolu	Štátny rozpočet	Regionálne zdroje	Miestne zdroje		
A=B+H+CH	B=C+D	C	D=E+F+G	E	F	G	H	CH	
2017	464	464	348	116	93	0	23	0	0
2018	489	489	367	122	98	0	24	0	0
2019	489	489	367	122	98	0	24	0	0
2020	489	489	367	122	98	0	24	0	0
2021	25	25	19	6	5	0	1	0	0
Spolu	1957	1957	1468	489	391	0	98	0	0

Finančné tabuľky prezentujú podiel spolufinancovania verejného a súkromného sektora v rámci jednotlivých opatrení.

Zdroje financovania EÚ

#### Európsky sociálny fond 2014 – 2020

#### Integrovaný regionálny operačný program

INVESTIČNÁ PRIORITA 2.1: Investovanie do sociálnej infraštruktúry, ktoré prispieva k národnému, regionálnemu a miestnemu rozvoju, a prechodu z inštitucionálnych služieb na komunitné

INVESTIČNÁ PRIORITA 2.2: Investovanie do vzdelávania, zručností a celoživotného vzdelávania prostredníctvom rozvoja infraštruktúry vzdelávania a odbornej prípravy

## OP INTEGROVANÁ INFRAŠTRUKTÚRA A OP ĽUDSKÉ ZDROJE

### Program rozvoja vidieka

Projektové opatrenia (realizácia bude zabezpečovaná cez individuálne Opatrenia žiadateľov):

- Prenos znalostí a informačné akcie (čl. 15)
- Poradenské služby (čl. 16)
- Investície do hmotného majetku (čl. 18)
- Základné služby a obnova dedín vo vidieckych oblastiach (čl. 21)
- Spolupráca (čl. 36)
- LEADER (čl. 42-45)

### NÓRSKY FINANČNÝ MECHANIZMUS A FINANČNÝ MECHANIZMUS EHP

Finančné príspevky sa poskytujú v týchto prioritných oblastiach: d) Rozvoj ľudských zdrojov

DOTÁCIE MINISTERSTVA ŠKOLSTVA, VEDY, VÝSKUMU A ŠPORTU SR

DOTÁCIE MINISTERSTVA PRÁCE, SOCIÁLNYCH VEČÍ A RODINY SR

Podprogramy Comenius, Leonardo da Vinci a sektorový program Grundtvig

PROGRAM CELOŽIVOTNÉHO VZDELÁVANIA 2007 - 2013

s dôrazom na možnosti pre mestá a obce.

## 2.6.3. Zdravotnícke služby

### Európsky sociálny fond 2014 – 2020

#### Integrovaný regionálny operačný program

INVESTIČNÁ PRIORITA 2.1: Investovanie do sociálnej infraštruktúry, ktoré prispieva k národnému, regionálnemu a miestnemu rozvoju, a prechodu z inštitucionálnych služieb na komunitné

INVESTIČNÁ PRIORITA 2.2: Investovanie do vzdelávania, zručností a celoživotného vzdelávania prostredníctvom rozvoja infraštruktúry vzdelávania a odbornej prípravy

## 2.6.4. Voľno - časové aktivity

Predpokladaná štruktúra finančných zdrojov (tis. €)									
Ciele	Oprávnené náklady spolu	Verejné zdroje						Súkromné zdroje	EIB
		Verejné zdroje spolu	Fond EÚ	Národné verejné zdroje					
				Národné verejné zdroje spolu	Štátny rozpočet	Regionálne zdroje	Miestne zdroje		
A=B+H+CH	B=C+D	C	D=E+F+G	E	F	G	H	CH	
Cieľ 4									
Projekt 4.1	2 210	2 210	1 658	553	442	0	111	0	0
Projekt 4.8	715	715	536	179	143	0	36	0	0
	13	13	10	3	3	0	1	0	0
Spolu	2938	2938	2204	735	588	0	147	0	0

Časový horizont čerpania zdrojov (tis. €)									
Rok	Oprávnené náklady spolu	Verejné zdroje						Súkromné zdroje	EIB
		Verejné zdroje spolu	Fond EÚ	Národné verejné zdroje					
				Národné verejné zdroje spolu	Štátny rozpočet	Regionálne zdroje	Miestne zdroje		
A=B+H+CH	B=C+D	C	D=E+F+G	E	F	G	H	CH	

2017	735	735	551	184	147	0	37	0	0
2018	735	735	551	184	147	0	37	0	0
2019	735	735	551	184	147	0	37	0	0
2020	735	735	551	184	147	0	37	0	0
2021	0	0	0	0	0	0	0	0	0
Spolu	2938	2938	2204	735	588	0	147	0	0

Finančné tabuľky prezentujú podiel spolufinancovania verejného a súkromného sektora v rámci jednotlivých opatrení.

Zdroje financovania EÚ

## Európsky sociálny fond 2014 – 2020

### Integrovaný regionálny operačný program

INVESTIČNÁ PRIORITA 2.1: Investovanie do sociálnej infraštruktúry, ktoré prispieva k národnému, regionálnemu a miestnemu rozvoju, a prechodu z inštitucionálnych služieb na komunitné  
 INVESTIČNÁ PRIORITA 2.2: Investovanie do vzdelávania, zručností a celoživotného vzdelávania prostredníctvom rozvoja infraštruktúry vzdelávania a odbornej prípravy

## OP INTEGROVANÁ INFRAŠTRUKTÚRA A OP ĽUDSKÉ ZDROJE

### Program rozvoja vidieka

Projektové opatrenia (realizácia bude zabezpečovaná cez individuálne Opatrenia žiadateľov):

- Prenos znalostí a informačné akcie (čl. 15)
- Poradenské služby (čl. 16)
- Investície do hmotného majetku (čl. 18)
- Základné služby a obnova dedín vo vidieckych oblastiach (čl. 21)
- Spolupráca (čl. 36)
- LEADER (čl. 42-45)

### NÓRSKY FINANČNÝ MECHANIZMUS A FINANČNÝ MECHANIZMUS EHP

Finančné príspevky sa poskytujú v týchto prioritných oblastiach: d) Rozvoj ľudských zdrojov

DOTÁCIE MINISTERSTVA ŠKOLSTVA, VEDY, VÝSKUMU A ŠPORTU SR

DOTÁCIE MINISTERSTVA PRÁCE, SOCIÁLNYCH VEČÍ A RODINY SR

Podprogramy Comenius, Leonardo da Vinci a sektorový program Grundtvig

PROGRAM CELOŽIVOTNÉHO VZDELÁVANIA 2007 - 2013

s dôrazom na možnosti pre mestá a obce.

## 2.6.5. Bývanie

Predpokladaná štruktúra finančných zdrojov (tis. €)									
Ciele	Oprávnené náklady spolu	Verejné zdroje						Súkromné zdroje	EIB
		Verejné zdroje spolu	Fond EÚ	Národné verejné zdroje					
				Národné verejné zdroje spolu	Štátny rozpočet	Regionálne zdroje	Miestne zdroje		
A=B+H+CH	B=C+D	C	D=E+F+G	E	F	G	H	CH	
Cieľ 5									
Projekt 5.2	150	150	113	38	30	0	8	0	0

Projekt 5.3	1 500	1 500	1 125	375	300	0	75	0	0
Projekt 5.4	610	610	458	153	122	0	31	0	0
Projekt 5.5	1 500	1 500	1 125	375	300	0	75	0	0
Spolu	3760	3760	2820	940	752	0	188	0	0

Časový horizont čerpania zdrojov (tis. €)									
Rok	Oprávnené náklady spolu	Verejné zdroje						Súkromné zdroje	EIB
		Verejné zdroje spolu	Fond EÚ	Národné verejné zdroje					
				Národné verejné zdroje spolu	Štátny rozpočet	Regionálne zdroje	Miestne zdroje		
A=B+H+CH	B=C+D	C	D=E+F+G	E	F	G	H	CH	
2017	375	375	281	94	75	0	19	0	0
2018	940	940	705	235	188	0	47	0	0
2019	940	940	705	235	188	0	47	0	0
2020	940	940	705	235	188	0	47	0	0
2021	565	565	424	141	113	0	28	0	0
Spolu	3760	3760	2820	940	752	0	188	0	0

Finančné tabuľky prezentujú podiel spolufinancovania verejného a súkromného sektora v rámci jednotlivých opatrení.

Zdroje financovania EÚ

## Európsky sociálny fond 2014 – 2020

### OP INTEGROVANÁ INFRAŠTRUKTÚRA A OP ĽUDSKÉ ZDROJE

#### Integrovaný regionálny operačný program

Prioritná os č. 2: Ľahší prístup k efektívnym a kvalitnejším verejným službám  
 INVESTIČNÁ PRIORITA 2.1: Investovanie do sociálnej infraštruktúry, ktoré prispieva k národnému, regionálnemu a miestnemu rozvoju, a prechodu z inštitucionálnych služieb na komunitné

DOTÁCIE MINISTERSTVA PRÁCE, SOCIÁLNYCH VEČÍ A RODINY SR  
 ŠTÁTNY FOND ROZVOJA BÝVANIA

## 2.6.6. Bezpečnosť

Predpokladaná štruktúra finančných zdrojov (tis. €)									
Ciele	Oprávnené náklady spolu	Verejné zdroje						Súkromné zdroje	EIB
		Verejné zdroje spolu	Fond EÚ	Národné verejné zdroje					
				Národné verejné zdroje spolu	Štátny rozpočet	Regionálne zdroje	Miestne zdroje		
A=B+H+CH	B=C+D	C	D=E+F+G	E	F	G	H	CH	
Cieľ 6									
Projekt 6.3	142	142	107	36	28	0	7	0	0
Projekt 6.4	50	50	38	13	10	0	3	0	0
Projekt 6.5	8	8	6	2	2	0	0	0	0
Spolu	200	200	150	50	40	0	10	0	0



Časový horizont čerpania zdrojov (tis. €)									
Rok	Oprávnené náklady spolu	Verejné zdroje						Súkromné zdroje	EIB
		Verejné zdroje spolu	Fond EÚ	Národné verejné zdroje					
				Národné verejné zdroje spolu	Štátny rozpočet	Regionálne zdroje	Miestne zdroje		
A=B+H+CH	B=C+D	C	D=E+F+G	E	F	G	H	CH	
2017	15	15	11	4	3	0	1	0	0
2018	50	50	38	13	10	0	3	0	0
2019	50	50	38	13	10	0	3	0	0
2020	50	50	38	13	10	0	3	0	0
2021	36	36	27	9	7	0	2	0	0
Spolu	200	200	150	50	40	0	10	0	0

Finančné tabuľky prezentujú podiel spolufinancovania verejného a súkromného sektora v rámci jednotlivých opatrení.

### Integrovaný regionálny operačný program

Prioritná os č.3: Konkurencieschopné a atraktívne regióny pre podnikanie a zamestnanosť  
 INVESTIČNÁ PRIORITA 3.1: Podpora fyzickej, ekonomickej a sociálnej regenerácie zanedbaných obecných a vidieckych komunít a území

IROP je realizovaný prostredníctvom integrovaných územných stratégií, ktoré na úrovni NUTS2 zdefinujú prioritné Projektové zámery v regióne. Cieľom je dosiahnutie čo najväčších synergických efektov preinvestovaných finančných prostriedkov a predchádzanie negatívnym účinkom nekoordinovaného plánovania v ohraničenom území.

### OP Kvalita životného prostredia

PRIORITNÁ OS 1: UDRŽATEĽNÉ VYUŽÍVANIE PRÍRODNÝCH ZDROJOV PROSTREDNÍCTVOM ROZVOJA ENVIRONMENTÁLNEJ INFRAŠTRUKTÚRY

INVESTIČNÁ PRIORITA 1: Riešenie významných potrieb investícií do sektora odpadu s cieľom splniť požiadavky environmentálneho acquis

INVESTIČNÁ PRIORITA 2: riešenie významných potrieb investícií do sektora vodného hospodárstva s cieľom splniť požiadavky environmentálneho acquis

INVESTIČNÁ PRIORITA 3: ochrana a obnova biologickej diverzity, ochrana pôdy a obnova a propagácia ekosystémových služieb vrátane Natura 2000 a zelených infraštruktúr

### OP INTEGROVANÁ INFRAŠTRUKTÚRA A OP ĽUDSKÉ ZDROJE

#### Program rozvoja vidieka

Projektové opatrenia (realizácia bude zabezpečovaná cez individuálne Opatrenia žiadateľov):

- Investície do hmotného majetku (čl. 18)
- Základné služby a obnova dedín vo vidieckych oblastiach (čl. 21)
- LEADER (čl. 42-45)

## 2.7. Hodnotenie

Hlavným hodnotiacim dokumentom Komunitného plánu sociálnych služieb bude Správa o realizácii KP, ktorú vypracuje Komisia OZ pre sociálnu oblasť.

Spôsob modifikovania KP

Predkladať návrhy na modifikovanie KP bude v právomoci starostky a poslancov obecného zastupiteľstva. Sociálna komisia môže tiež predkladať obecnému zastupiteľstvu návrhy na doplnenie

KP. Občania a inštitúcie môžu tiež v písomnej forme predložiť Komisii návrh na modifikovanie KP. Na zasadnutia OZ v termíne schvaľovania obecného rozpočtu predloží Komisia analýzu plnenia KP.

Doplnenie KP sa uskutoční formou vypracovania Návrhu na doplnenie KP, ktorý bude obsahovať konkrétne nové špecifické ciele, podprogramu, aktivity a úlohy. Návrh sa predloží na schválenie obecnému zastupiteľstvu. Ak doplnenie KP bude spojené s možnosťou získať finančné prostriedky, alebo bude vyvolané inou nevyhnutnou potrebou, môže sa kvôli tomu tiež iniciovať mimoriadne zasadnutie Komisie alebo obecného zastupiteľstva.

## 2.8. Monitorovanie

Monitorovanie plnenia KP bude vykonávať príslušná komisia OZ. Koordinátorovi pre stratégiu pracovníci Komisie budú pravidelne predkladať správy o postupe realizácie a príprave projektov, o vlastnej činnosti a o iných aktivitách súvisiace s plnením KP. Koordinátor pre stratégiu bude predkladať na zasadnutia Komisie Správy o realizácii KP, pre posúdenie súladu aktivít s Programom hospodárskeho a sociálneho rozvoja. Komisia vydá k realizácii stanovisko, ktoré sa predloží poslancom na Obecné zastupiteľstvo pri schvaľovaní ročných rozpočtov. Počas roka sa môže každý poslanec obecného zastupiteľstva oboznámiť s priebehom plnenia KP na obecného úradu alebo u predsedu príslušnej komisie.

## 3. Použitá literatúra

1. Komunitné plánovanie sociálnych služieb, Woleková, Mezianová, SOCIA – nadácia na podporu sociálnych zmien, 2004
2. Zákon č.369/90 Zb. o obecnom zriadení v platnom znení,
3. Zákon č. 195/1998 Z. z. o sociálnej pomoci v znení neskorších predpisov,
4. Zákon č. 599/2003 Z.z. o hmotnej núdzi,
5. Zákon č. 601/2003 Z.z. o životnom minime,
6. Zákon č. 36/2005 Z.z. o rodine
7. Zákon č.305/2005 Z.z. o sociálnoprávnej ochrane detí a sociálnej kuratele.
8. Zákon č.448/2008 Z.z. o sociálnych službách
9. Novela zákona č. 305/2005 Z.z. o sociálnoprávnej ochrane detí a sociálnej kuratele
10. Petrvalská, 2010
11. Šed'ová, M., 2010
12. [www.statistics.sk](http://www.statistics.sk)
13. Popper, Szeghy, Šarkozy, 2009, s.16-18
14. Vagač, 2011, s.4
15. <http://www.etrend.sk>, 11.8.2011
16. Atlas krajiny SR, 2002
17. Popper, Szeghy, Šarkozy, 2009, s.16-18
18. Programu hospodárskeho rozvoja a sociálneho rozvoja obce, ktorý je strednodobý programový dokument spracovaný na úrovni obce.
19. Koncepcia územného rozvoja Slovenska 2001, aktualizácia 2010,
20. Národný program reforiem, máj 2012,
21. Návrh základných princípov na prípravu Partnerskej dohody Slovenskej republiky na programové obdobie 2014 – 2020,
22. Stratégia Slovenskej republiky pre integráciu Rómov do roku 2020
23. Revidovaný národný akčný plán Dekády začleňovania rómskej populácie 2005 - 2015 na roky 2011 – 2015
24. 2. etapa Programu podpory zdravia znevýhodnených komunít na Slovensku na roky 2009 – 2015
25. Koncepcia výchovy a vzdelávania rómskych detí a žiakov vrátane rozvoja stredoškolského a vysokoškolského vzdelávania
26. <http://www.upsvar.sk>
27. PHRSR Kanianka

# Obsah

<b>0.</b>	<b>Komunitné plánovanie – ciele, princípy a zásady</b>	<b>3</b>
0.1.	Princípy, zásady a ciele	4
0.2.	Definovanie skupín sociálnych služieb	6
0.3.	Legislatívne súvislosti	7
0.4.	Východiská	7
0.5.	Fázy komunitného plánovania a definovanie zodpovednosti	11
<b>1.</b>	<b>Sociálno – ekonomická analýza</b>	<b>12</b>
1.1.	Základná charakteristika obce	12
1.2.	Popis lokality	18
1.3.	Demografický vývoj	20
1.4.	Vzdelanie a zamestnanosť	29
1.5.	Nezamestnanosť, príčiny, dôsledky, prognózy	31
1.6.	Sociálna charakteristika obyvateľstva	35
1.7.	Analýza verejných sociálnych služieb	38
1.8.	Bývanie	46
1.9.	Definovanie zainteresovaných skupín	49
1.10.	Definovanie cieľových skupín	50
<b>2.</b>	<b>Strategická časť</b>	<b>54</b>
2.1.	SWOT analýzy a definovanie priorít	54
2.2.	Vízia a poslanie	64
2.3.	Definovanie priorít, cieľov, zámerov	66
2.4.	Merateľné indikátory	76
2.5.	Akčné plánovanie	80
2.6.	Finančné plánovanie	91
2.7.	Hodnotenie	97
2.8.	Monitorovanie	97
<b>3.</b>	<b>Použitá literatúra</b>	<b>98</b>



**SCARABEO-SK, s.r.o.**

**doc. Ing. Štefan Hronec, PhD.**

Adresa:	tel: 0907 439 224	Sídlo:
P.O.Box. č. 8	0911 439 224	Povstalecká cesta 16
Banská Bystrica	e-mail: hronec.scarabeus@gmail.com	Banská Bystrica
974 09	scarabeo.sk@gmail.com	974 09